



# BEZROBOCIE

DEFINICJA  
WIELKOŚĆ  
PRZYCZYNY  
ŚWIADCZENIA  
PERSPEKTYWY  
I CO DALEJ?

# BEZROBOTNY

## DEFINICJA



**TO OSOBA  
PEŁNOLETNIA**




**NIE UCZY SIĘ  
W TRYBIE  
DZIENNYM**



**NIE PRACUJE  
W SPOSÓB  
REJESTROWANY**

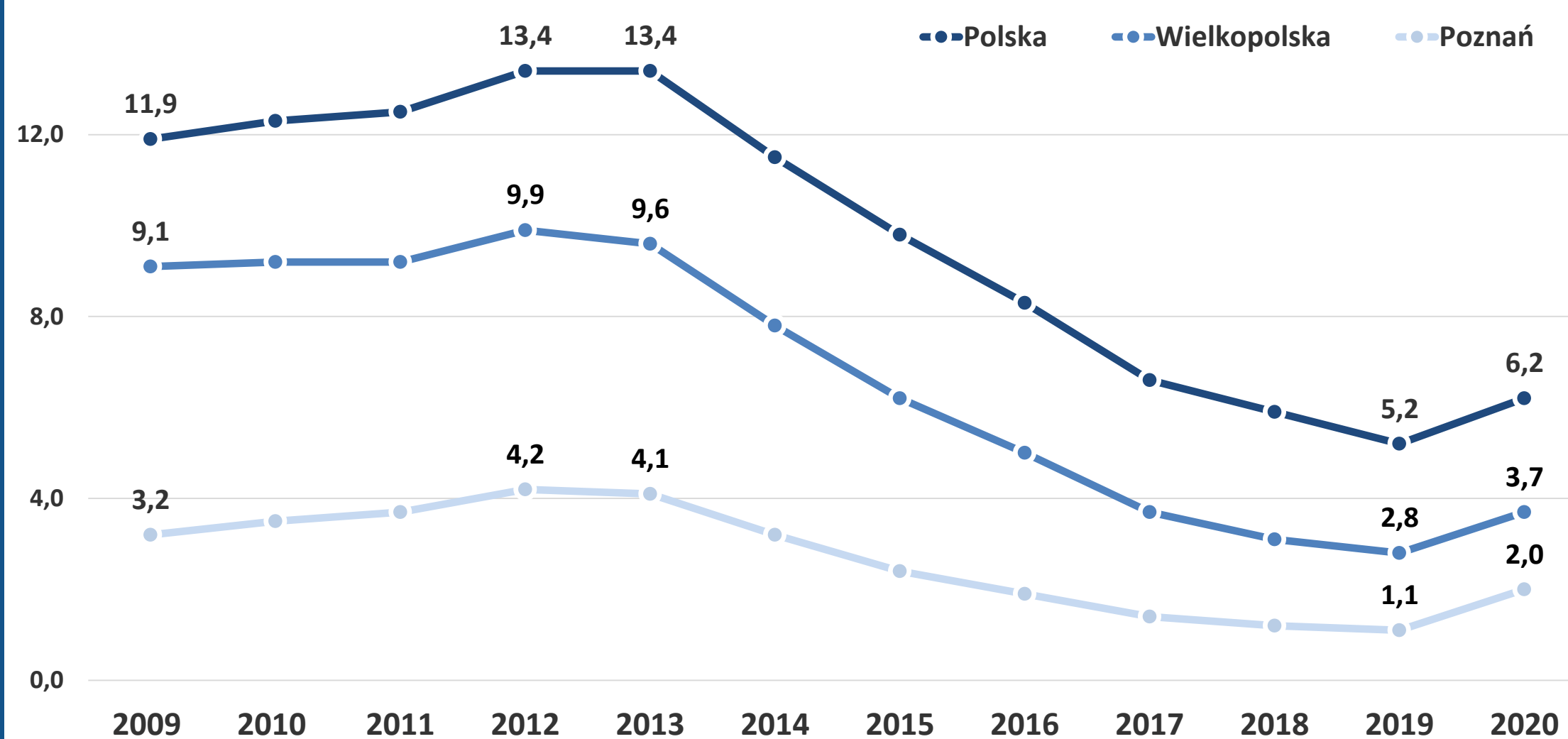
# STOPA BEZROBOCIA KWIECIEŃ 2021



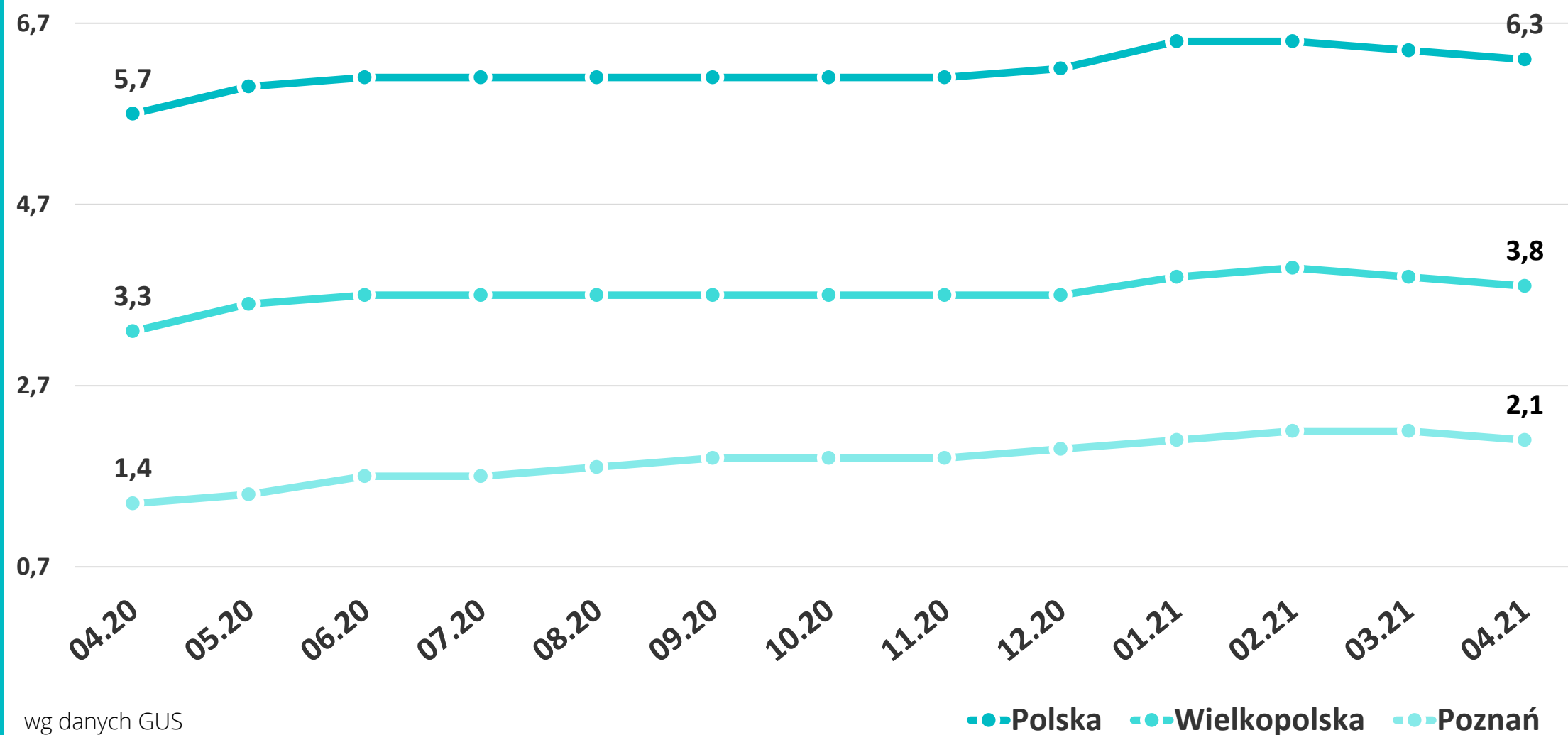
# STOPA BEZROBOCIA

Wyrażony w procentach stosunek liczby osób zarejestrowanych jako bezrobotne w powiatowych urzędach pracy do liczby cywilnej ludności aktywnej zawodowo (suma zarejestrowanych bezrobotnych i pracujących, z pominięciem osób odbywających czynną służbę wojskową oraz pracowników jednostek budżetowych prowadzących działalność w zakresie obrony narodowej i bezpieczeństwa publicznego).  
(za: <https://rynekpracy.pl>)

**STOPA BEZROBOCIA W KOŃCU GRUDNIA, NA PRZESTRZENI 11 LAT**



**STOPA BEZROBOCIA W OSTATNIM ROKU**



wg danych GUS

# WSKAŹNIK BEZROBOCIA

**Wskaźnik bezrobocia**, liczony jako stosunek liczby rejestrujących się jako bezrobotni absolwentów danej szkoły do ogólnej liczby absolwentów danej szkoły jest jednym z parametrów charakteryzujących sytuację absolwentów szkoły na rynku pracy.

	Absolwenci	Absolwenci 2018 zarejestrowani jako bezrobotni	Stopa bezrobocia absolwentów 2018
Branżowe szkoły I stopnia	814	43	5,28%
Technika publiczne dla młodzieży	2048	81	3,96%
Publiczne policealne studia zawodowe dla młodzieży	141	10	7,09%
Publiczne licea ogólnokształcące dla młodzieży	3737	40	1,07%
Publiczne szkoły wyższe	321160	232	1,10%
Niepubliczne szkoły wyższe	6241	64	1,03%

# ABSOLWENCI SZKOŁY BRANŻOWEJ I STOPNIA

Szkoła Branżowa I Stopnia	Absolwenci 2018	Absolwenci 2018 zarejestrowani jako bezrobotni	Stopa bezrobocia absolwentów 2018
Branżowa Szkoła I stopnia Nr 2 Poznań, ul. Żniwna 18	39	5	12,8%
Branżowa Szkoła I stopnia Nr 23 Poznań, ul. Kazimierza Wielkiego 17	67	7	10,4%
Branżowa Szkoła I stopnia Nr 8 Poznań, ul. Warzywna 19	38	3	7,9%
Branżowa Szkoła I stopnia Nr 3 Poznań, ul. Podkomorska 49	47	3	6,4%
Branżowa Szkoła I stopnia Nr 4 Poznań, ul. Śniadeckich 54/58	17	1	5,9%
Branżowa Szkoła I stopnia Nr 42 Poznań, ul. św. Jerzego 6/10	17	1	5,9%

# ABSOLWENCI SZKOŁY BRANŻOWEJ I STOPNIA

Szkoła Branżowa I Stopnia	Absolwenci 2018	Absolwenci 2018 zarejestrowani jako bezrobotni	Stopa bezrobocia absolwentów 2018
Branżowa Szkoła I stopnia Nr 18 Poznań, ul. Szamotulska 33	17	1	5,9%
Branżowa Szkoła I stopnia Nr 6 Poznań, ul. św. Floriana 3	20	1	5,0%
Branżowa Szkoła I stopnia Nr 9 Poznań, ul. Zamenhofa 142	50	2	4,0%
Branżowa Szkoła I stopnia Poznań, ul. Grunwaldzka 152	89	2	2,2%
Branżowa Szkoła I stopnia Nr 29 Poznań, ul. Świerkowa 8	18	0	0,0%
Branżowa Szkoła I stopnia Nr 28 Poznań, ul. Raszyńska 48	17	0	0,0%

wg danych PUP Poznań

# ABSOLWENCI TECHNIKUM

Technikum	Absolwenci 2018	Absolwenci 2018 zarejestrowani jako bezrobotni	Stopa bezrobocia absolwentów 2018
Technikum Odzieżowo - Usługowe Poznań, ul. Kazimierza Wielkiego 17	30	6	20%
Technikum Przemysłu Spożywczego Poznań, ul. Warzywna 19	48	5	10,4%
Technikum Budowlane Nr 1 Poznań, ul. Rybaki 17	31	3	9,7%
Technikum Poligraficzno – Administracyjne Poznań, ul. Działyńskich 4/5	69	6	8,7%
Technikum Nr 19 Poznań, ul. 28 Czerwca 1956 roku nr 352	84	7	8,3%
Technikum Mechaniczne Poznań, ul. Świerkowa 8	68	5	7,4%

wg danych PUP Poznań



# ABSOLWENCI TECHNIKUM

Technikum	Absolwenci 2018	Absolwenci 2018 zarejestrowani jako bezrobotni	Stopa bezrobocia absolwentów 2018
Technikum Samochodowe Poznań, ul Zamenhofa 142	95	6	6,3%
Technikum Energetyczne Poznań, ul. Dąbrowskiego 163	51	3	5,9%
Technikum Nr 6 Poznań, ul. św. Floriana 3	81	4	4,9%
Technikum Ekonomiczno-Administracyjne Nr 1 Poznań, ul. Marszałkowska 40	136	6	4,4%
Technikum Ekonomiczno - Handlowe Poznań, ul. Śniadeckich 54/58	190	3	8,57%
Technikum Gastronomiczne Poznań, ul. Podkomorska 49	83	6	7,79%

wg danych PUP Poznań

# ABSOLWENCI TECHNIKUM

Technikum	Absolwenci 2018	Absolwenci 2018 zarejestrowani jako bezrobotni	Stopa bezrobocia absolwentów 2018
Technikum Łączności Poznań, ul. Przełajowa 4	143	1	6,25%
Technikum Elektroniczno – Mechaniczne Poznań, ul. Jawornicka 1	68	4	4,17%
Technikum Architektury Krajobrazu – Budowlane Poznań, ul. Grunwaldzka 152	44	1	4,17%
Technikum Elektryczno- Elektroniczne Poznań, ul. Świt 25	94	2	3,33%
Technikum Inżynierii Środowiska i Agrobiznesu Poznań, ul. Gołęcińska 9	107	3	3,06%
Technikum Geodezyjno- Drogowe Poznań, ul. Szamotulska 33	68	1	2,94%

wg danych PUP Poznań

# ABSOLWENCI TECHNIKUM

Technikum	Absolwenci 2018	Absolwenci 2018 zarejestrowani jako bezrobotni	Stopa bezrobocia absolwentów 2018
Technikum Komunikacji Poznań, ul. Fredry 13	114	2	2,44%
Technikum Budowlano – Drzewne Poznań, ul. Raszyńska 48	17	2	1,98%
Technikum Poznań, ul. Rubież 20	17	2	1,92%

# ABSOLWENCI LICEUM OGÓLNOKSZTAŁCĄCEGO

LO	Absolwenci 2018	Absolwenci 2018 zarejestrowani jako bezrobotni	Stopa bezrobocia absolwentów 2018
XXVIII Liceum Ogólnokształcące Poznań, ul. Raszyńska 48XXI	35	3	8,57%
XXI Liceum Ogólnokształcące Poznań, ul. Rybaki 17	77	6	7,79%
XVIII Liceum Ogólnokształcące Poznań, ul. Szamotulska 33	16	1	6,25%
XXIX Liceum Ogólnokształcące Poznań, ul. Świerkowa 8	96	4	4,17%
XXXIII Liceum Ogólnokształcące Poznań, ul. Wyspiańskiego 27	24	1	4,17%
XV Liceum Ogólnokształcące Poznań, os. Bolesława Chrobrego 107	60	2	3,33%

wg danych PUP Poznań

# ABSOLWENCI LICEUM OGÓLNOKSZTAŁCĄCEGO

LO	Absolwenci 2018	Absolwenci 2018 zarejestrowani jako bezrobotni	Stopa bezrobocia absolwentów 2018
XXX Liceum Ogólnokształcące Poznań, os. Wichrowe Wzgórze 111	98	3	3,06%
XXX Liceum Ogólnokształcące Poznań, ul. Działyńskich 4/5	34	1	2,94%
XXV Liceum Ogólnokształcące Poznań, ul. Widna 1	82	2	2,44%
Liceum Ogólnokształcące Poznań, os. Tysiąclecia 43	101	2	1,98%
XVII Liceum Ogólnokształcące Poznań, os. Czecha 59	104	2	1,92%
XIV Liceum Ogólnokształcące Poznań, os. Piastowskie 106	56	1	1,79%

# ABSOLWENCI LICEUM OGÓLNOKSZTAŁCĄCEGO

LO	Absolwenci 2018	Absolwenci 2018 zarejestrowani jako bezrobotni	Stopa bezrobocia absolwentów 2018
IV Liceum Ogólnokształcące Poznań, ul. Swojska 6	197	1	1,52%
XI Liceum Ogólnokształcące Poznań, ul. Piotra Ściegiennego 134	181	3	1,10%
II Liceum Ogólnokształcące Poznań, ul. Jana Matejki 8/10	189	2	2,2%
X Liceum Ogólnokształcące Poznań, os. Rzeczypospolitej 111	144	2	1,06%
Liceum Ogólnokształcące Marii MagdalenyPoznań, ul. Garbary 24	165	1	0,69%

# ABSOLWENCI LICEUM OGÓLNOKSZTAŁCĄCEGO

LO	Absolwenci 2018	Absolwenci 2018 zarejestrowani jako bezrobotni	Stopa bezrobocia absolwentów 2018
VIII Liceum Ogólnokształcące Poznań, ul. Cegielskiego 1	218	1	0,61%
V Liceum Ogólnokształcące Poznań, ul. Zmartwychwstańców 10	238	1	0,46%
VI Liceum Ogólnokształcące Poznań, ul. Krakowska 17A	234	0	0,42%
III Liceum Ogólnokształcące Poznań, ul. Strzelecka 10	182	0	0,00%
I Liceum Ogólnokształcące Poznań, ul. Bukowska 16	177	0	0,0%
IX Liceum Ogólnokształcące Poznań, ul. Warzywna 24	151	0	0,0%

wg danych PUP Poznań

# ABSOLWENCI LICEUM OGÓLNOKSZTAŁCĄCEGO

LO	Absolwenci 2018	Absolwenci 2018 zarejestrowani jako bezrobotni	Stopa bezrobocia absolwentów 2018
VII Liceum Ogólnokształcące Poznań, ul. Stefana Żeromskiego 8/12	141	0	0,00%
XII Liceum Ogólnokształcące Poznań, ul. gen. Tadeusza Kutrzeby 8	132	0	0,00%
XVI Liceum Ogólnokształcące z Oddziałami Dwujęzycznymi Poznań, ul. Tarnowska 27	87	0	0,00%
Publiczne Liceum Ogólnokształcące Zakonu Pijarów Poznań, os. Jana III Sobieskiego 114	62	0	0,00%
XXXVIII Liceum Ogólnokształcące Poznań, ul. Małoszyńska 38	61	0	0,0%
Publiczne Liceum Ogólnokształcące Katolickiego Stowarzyszenia Wychowawców im. bł. Natalii Tułasiewicz Poznań, ul. Głogowska 92	51	0	0,0%

wg danych PUP Poznań



# ABSOLWENCI LICEUM OGÓLNOKSZTAŁCĄCEGO

LO	Absolwenci 2018	Absolwenci 2018 zarejestrowani jako bezrobotni	Stopa bezrobocia absolwentów 2018
XXXI Liceum Ogólnokształcące Poznań, ul. Śniadeckich 54/58	50	0	0,00%
Publiczne Salezjańskie Liceum Ogólnokształcące Poznań, os. Bohaterów II Wojny Światowej 29	31	0	0,00%

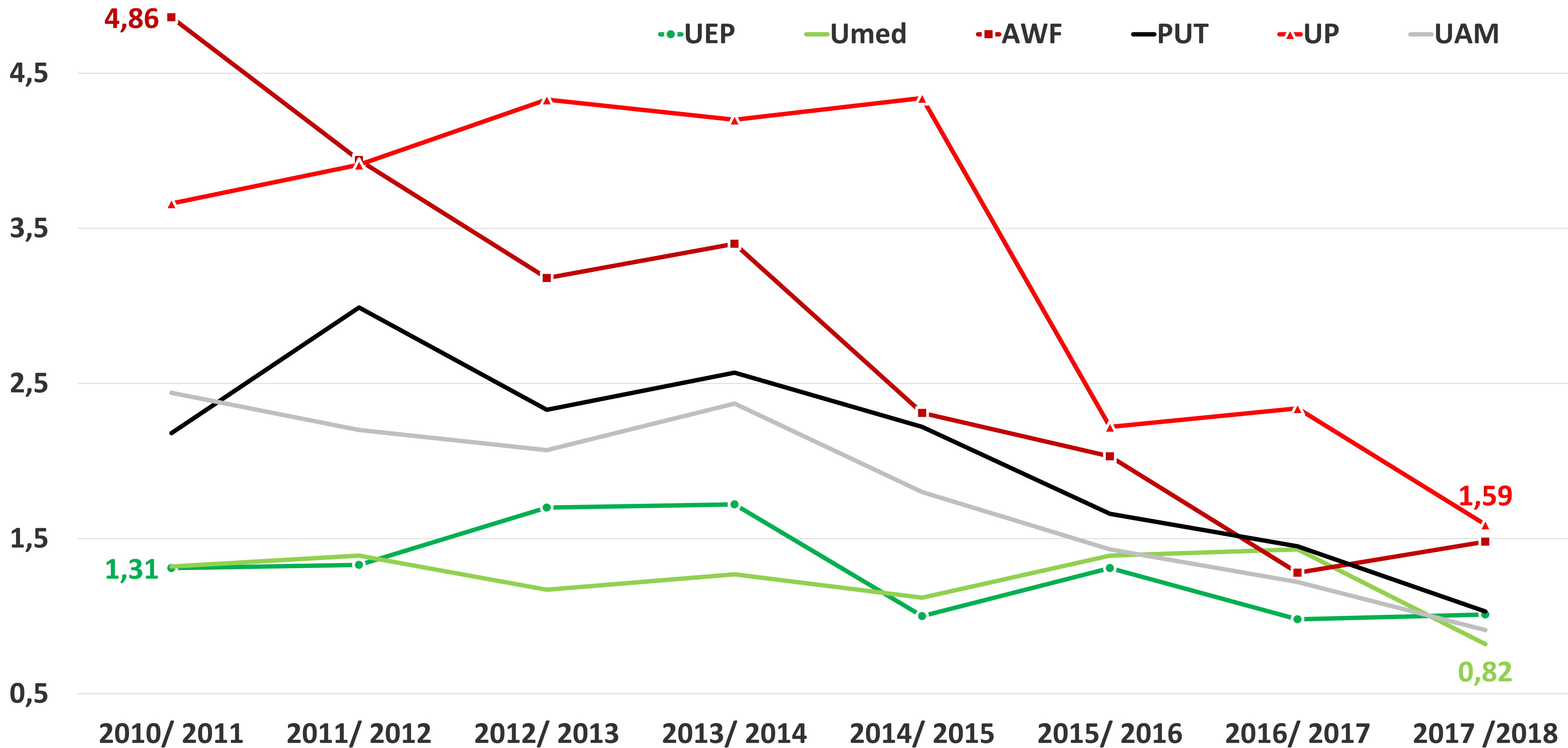
# WSKAŹNIK BEZROBOCIA

**Wskaźnik bezrobocia**, liczony jako stosunek liczby rejestrujących się jako bezrobotni absolwentów danej uczelni do ogólnej liczby absolwentów danej uczelni jest jednym z parametrów charakteryzujących sytuację absolwentów uczelni na rynku pracy.

	Absolwenci 2018		Stopa bezrobocia absolwentów 2018
	Absolwenci	zarejestrowani jako bezrobotni	
Uniwersytet Ekonomiczny (UEP)	2970	30	1,01%
Uniwersytet Medyczny (UMed)	1459	12	0,82%
Akademia Muzyczna (AMuz)	233	2	0,86%
Uniwersytet Przyrodniczy (UP)	2517	40	1,59%
Uniwersytet Artystyczny (UA)	365	13	3,56%
Akademia Wychowania Fizycznego (AWF)	881	13	1,48%
Politechnika Poznańska (PP)	5126	52	1,03%
Uniwersytet im. Adama Mickiewicza (UAM)	7609	69	0,91%

# WSKAŹNIK BEZROBOCIA ABSOLWENTÓW POZNAŃSKICH UCZELNI

wg danych PUP Poznań



# 10 KIERUNKÓW STUDIÓW O NAJNIŻSZYCH STOPACH BEZROBOCIA W ROKU AKADEMICKIM 2017/2018

	Absolwenci 2018	Absolwenci 2018 zarejestrowani jako bezrobotni	Stopa bezrobocia absolwentów 2018
Prawo (UAM)	385	1	0,26%
Bezpieczeństwo narodowe (UAM)	337	1	0,30%
Leśnictwo (UP)	334	1	0,30%
Finanse i rachunkowość (UEP)	548	2	0,36%
Budownictwo (PP)	517	2	0,39%
Międzynarodowe stosunki gospodarcze (UEP)	239	1	0,42%
Filologia polska (UAM)	219	1	0,46%
Finanse i rachunkowość biznesu (UEP)	620	3	0,48%
Elektrotechnika (PP)	409	2	0,49%
Zarządzanie i inżynieria produkcji (PP)	385	2	0,52%

# 5 KIERUNKÓW STUDIÓW O NAJNIŻSZYCH STOPACH BEZROBOCIA ZA LATA 2011/12 - 2016/17

**2016/17**

Filologia UAM  
Bezpieczeństwo narodowe  
UAM  
Wychowanie fizyczne AWF  
Logistyka PP  
Technologia chemiczna PP

**2015/16**

Finanse i rachunkowość  
UEP  
Leśnictwo UP  
Elektrotechnika PP  
Finanse i rachunkowość UP  
Transport PP

**2014/15**

Filologia angielska UAM  
Stosunki międzynarodowe  
UAM  
Instrumentalistyka AMuz  
Energetyka PP  
Wychowanie fizyczne AWF

**2013/14**

Wychowanie fizyczne AWF  
Lekarski UM  
Leśnictwo UP  
Międzynarodowe stosunki gospodarcze  
i polityczne UEP  
Instrumentalistyka AMuz

**2012/13**

Instrumentalistyka  
AMuz  
Informatyka PP  
Leśnictwo UP  
Teologia UAM  
Filologia angielska UAM

**2011/12**

Lekarski UM  
Wychowanie fizyczne AWF  
Finanse i rachunkowość UEP  
Informatyka PP  
Stosunki międzynarodowe  
UAM

# 10 KIERUNKÓW STUDIÓW O NAJWYŻSZYCH STOPACH BEZROBOCIA W ROKU AKADEMICKIM 2017/2018

	Absolwenci 2018		Stopa bezrobocia absolwentów 2018
	Absolwenci	zarejestrowani jako bezrobotni	
literatura powszechna (UAM)	2	1	50%
fotografia (UA)	2	1	50%
turystyka przyrodnicza (UP)	7	1	14,29
kuratorstwo (UA)	9	1	11,11%
malarstwo (UA)	30	3	10%
weterynaria (UP)	69	6	8,70%
bałkanistyka (UAM)	13	1	7,69%
architektura wnętrz (UA)	42	3	7,14%
prawno-ekonomiczny (UAM)	73	5	6,85%
projektowanie mebla (UA)	13	1	6,25%

# 5 KIERUNKÓW STUDIÓW O NAJWYŻSZYCH STOPACH BEZROBOCIA ZA LATA 2011/12 - 2016/17

**2016/17**

Polityka społeczna UP  
Weterynaria UP  
Turystyka przyrodnicza  
UP  
Architektura wnętrz UA  
Wzornictwo UA

**2015/16**

Prawno-ekonomiczny UAM  
Inżynieria rolnicza UP  
Europeistyka UAM  
Dialog i doradztwo społeczne UAM  
Media interaktywne i widowiska  
UAM

**2014/15**

Fizyka UAM  
Architektura i urbanistyka  
UA  
Scenografia UA  
Bioinformatyka UAM  
Architektura krajobrazu UP

**2013/14**

Architektura wnętrz UA  
Kosmetologia UM  
Architektura i urbanistyka UA  
Techniki dentystyczne UM  
Informatyka i agroinżynieriaUP

**2012/13**

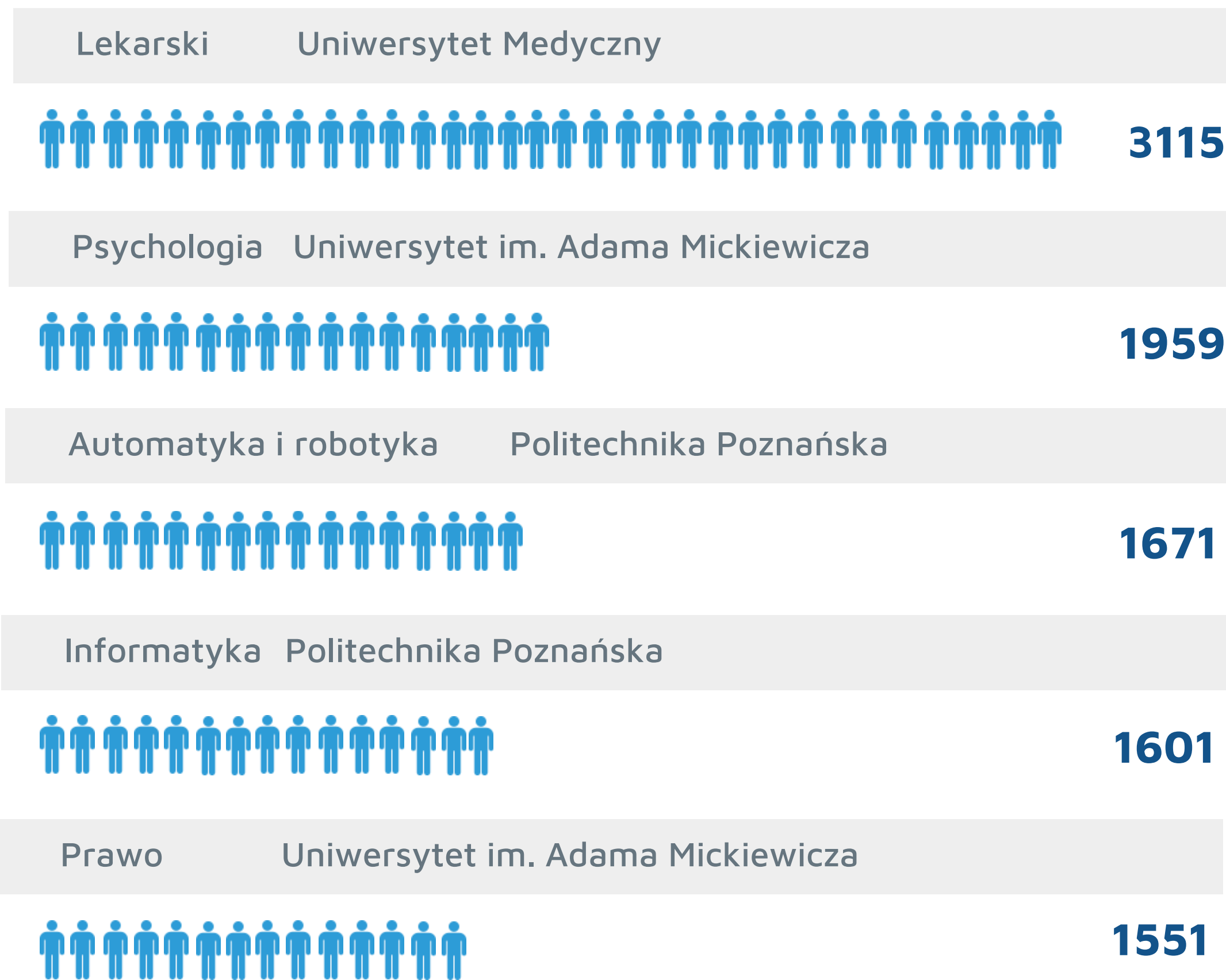
IBiotechnologia UM  
Zarządzanie i marketing UEP  
Architektura krajobrazu UP  
Edukacja techniczno-informatyczna  
PPIntermedia UA

**2011/12**

Mechatronika PP  
Geologia UAM  
Informatyka i agroinżynieria  
UP  
Fizyka UAM  
Scenografia UA

# NAJPOPULARNIEJSZE KIERUNKI 2020/ 21

Najpopularniejsze kierunki wśród studentów rozpoczynających kształcenie wyższe w Poznaniu, określone na podstawie [liczby kandydatów biorących udział w procesie rekrutacji](#).





## NAJPOPULARNIEJSZE KIERUNKI 2020/ 21

Najpopularniejsze kierunki wśród studentów rozpoczynających kształcenie wyższe w Poznaniu, określone na podstawie [liczby kandydatów biorących udział w procesie rekrutacji](#).

Architektura Politechnika Poznańska



**1274**

Logistyka Politechnika Poznańska



**1249**

Inżynieria zarządzania Politechnika Poznańska



**1230**

Filologia angielska Uniwersytet im. Adama Mickiewicza



**1223**

Lekarsko-dentystyczny Uniwersytet Medyczny



**1158**

## NAJPOPULARNIEJSZE KIERUNKI 2020/ 21

Najpopularniejsze kierunki wśród studentów rozpoczynających kształcenie wyższe w Poznaniu, określone na podstawie [liczby kandydatów na jedno miejsce](#).

Rok akademicki 2020/ 2021

20,5

Filologia koreańska  
Uniwersytet im. Adama Mickiewicza

19,7

Architektura wnętrz  
Politechnika Poznańska

17,3

Analityka kryminalistyczna i sądowa  
Uniwersytet Medyczny

17,0

Lekarsko-dentystyczny  
Uniwersytet Medyczny

16,4

Filologia skandynawska specjalność filologia norweska  
Uniwersytet im. Adama Mickiewicza

## NAJPOPULARNIEJSZE KIERUNKI 2020/ 21

Najpopularniejsze kierunki wśród studentów rozpoczynających kształcenie wyższe w Poznaniu, określone na podstawie [liczby kandydatów na jedno miejsce](#).

Rok akademicki 2020/ 2021

15,4

Weterynaria  
Uniwersytet Przyrodniczy

14,4

Wokalistyka  
Akademia Muzyczna

13,1

Psychologia  
Uniwersytet im. Adama Mickiewicza

12,3

Architektura  
Politechnika Poznańska

12

Inżynieria farmaceutyczna  
Politechnika Poznańska

# ŚWIADCZENIA

## ZASIŁKI DLA BEZROBOTNYCH

obniżony (do 5 lat stażu pracy) 960,00 -> (po 3 msc)->753,90

podstawowy (5-20 lat stażu) 1200,00->(po 3 msc)->942,30

podwyższony (powyżej 20 lat  
stażu pracy) 1440,00 ->(po 3 msc)->1130,80

## STYPENDIA DLA BEZROBOTNYCH W OKRESIE ODBYWANIA:

Szkolenia lub stażu 120 % zasiłku 1440,00

Minimalne wynagrodzenie (obowiązuje od 1.01.2021r.)

2.800,00 zł

Przeciętne wynagrodzenie w IV kwartale 2020 r.

5.457,98 zł

Przyznanie bezrobotnemu środków na podjęcie samodzielnej  
działalności gospodarczej (do 600 % przeciętnego wynagrodzenia)

32.747,88 zł