



Centrum
Doradztwa
Zawodowego
dla Młodzieży

POZnań*



BEZROBOCIE

definicja • wielkość • świadczenia

lipiec 2024

Definicja osoby bezrobotnej



To osoba
pełnoletnia




Nie uczy się
w trybie dziennym



Nie pracuje w sposób
rejestrowany

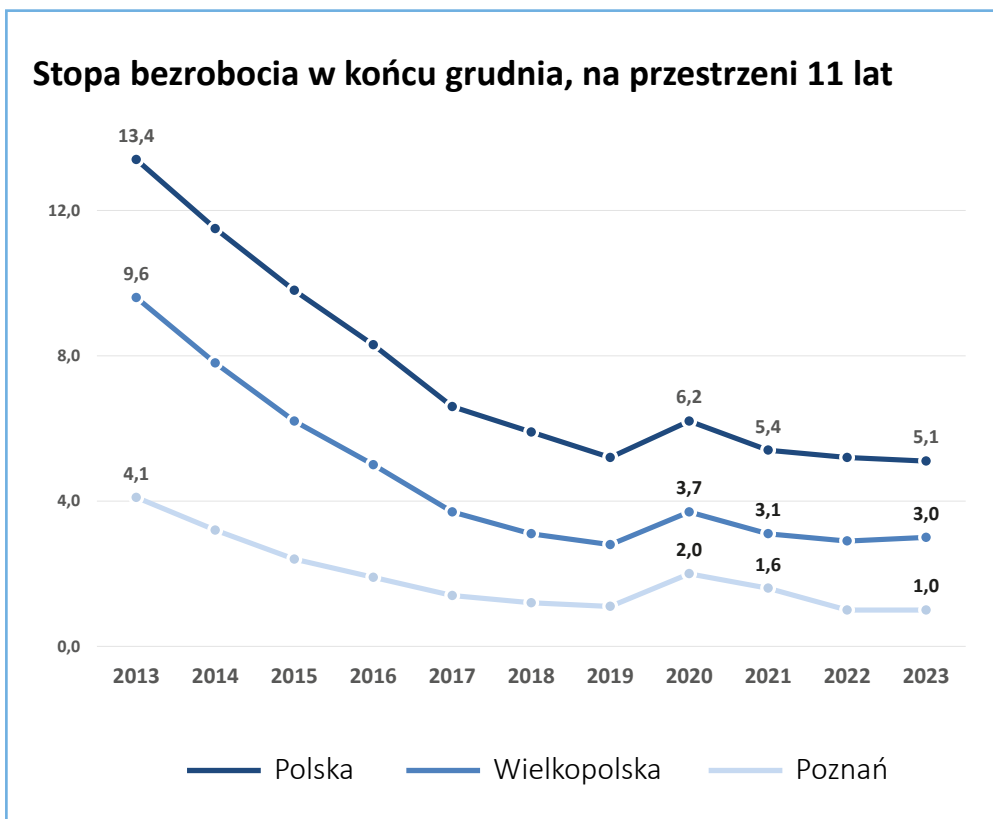
Stopa bezrobocia – lipiec 2024



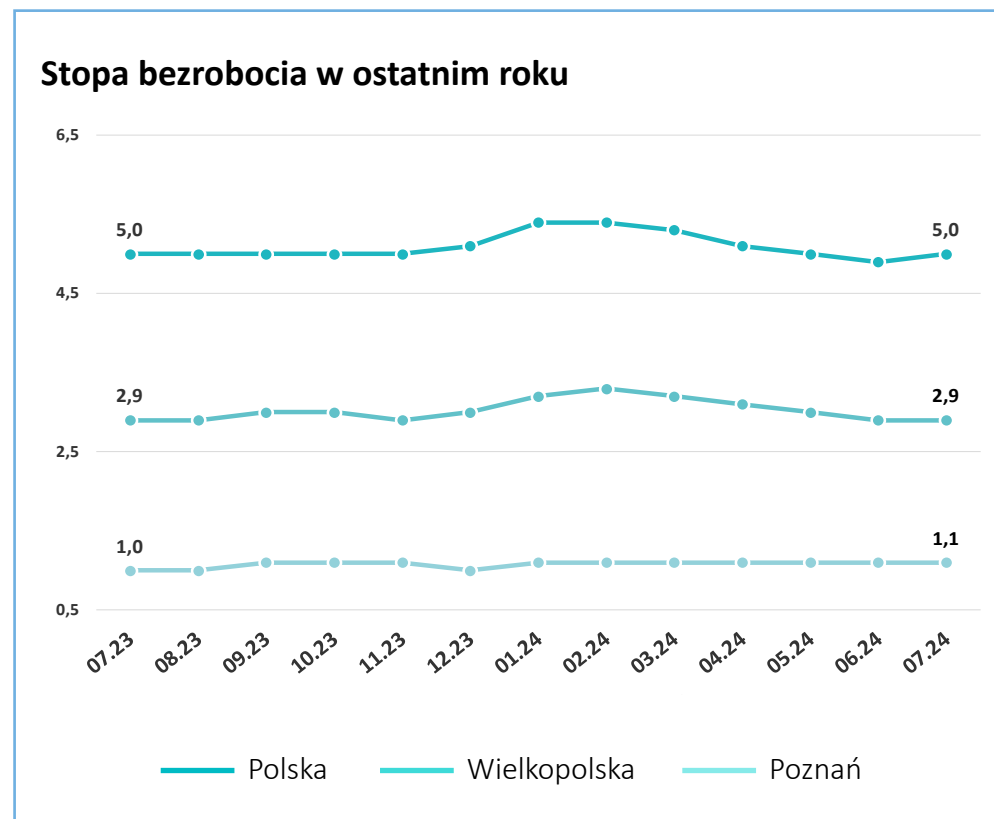
Stopa bezrobocia

Wyrażony w procentach stosunek liczby osób zarejestrowanych jako bezrobotne w powiatowych urzędach pracy do liczby cywilnej ludności aktywnej zawodowo suma zarejestrowanych bezrobotnych i pracujących, z pominięciem

osób odbywających czynną służbę wojskową oraz pracowników jednostek budżetowych prowadzących działalność w zakresie obrony narodowej i bezpieczeństwa publicznego. (za: rynekpracy.pl)



wg danych GUS



wg danych GUS

Wskaźnik bezrobocia

Wskaźnik bezrobocia, liczony jako stosunek liczby rejestrujących się jako bezrobotni absolwentów danej szkoły do ogólnej liczby absolwentów danej szkoły jest jednym

z parametrów charakteryzujących sytuację absolwentów szkoły na rynku pracy.

Typ szkoły	Absolwenci 2022	Absolwenci 2022 zarejestrowani jako bezrobotni	Stopa bezrobocia absolwentów 2022
Publiczne policealne studia zawodowe dla młodzieży	12	1	8,3%
Branżowe szkoły I i II stopnia	1569	112	7,1%
Technika publiczne dla młodzieży	2534	90	3,6%
Publiczne licea ogólnokształcące dla młodzieży	4360	39	0,9%
Publiczne szkoły wyższe	17401	142	0,8%
Niepubliczne szkoły wyższe	7635	35	0,5%

wg danych PUP Poznań

Absolwenci Branżowej Szkoły I stopnia

Branżowa Szkoła I stopnia	Absolwenci 2022	Absolwenci 2022 zarejestrowani jako bezrobotni	Stopa bezrobocia absolwentów 2022
Nr 2 – Zespół Szkół Zawodowych Nr 2 im. Janusza Korczaka	63	12	19,0%
Nr 23 – Zespół Szkół Odzieżowych	156	20	12,8%
Nr 42 – Zespół Szkół Budownictwa	110	10	9,1%
Nr 1 – Centrum Kształcenia Zawodowego i Ustawicznego	12	1	8,3%
Nr 9 – Zespół Szkół Samochodowych im. Tadeusza Tańskiego	141	11	7,8%
Nr 18 – Zespół Szkół Geodezyjno-Drogowych	39	3	7,7%
Nr 29 – Zespół Szkół Mechanicznych	43	3	7,0%
Nr 6 – Zespół Szkół Zawodowych nr 1	67	4	6,0%

wg danych PUP Poznań

Absolwenci Branżowej Szkoły I stopnia

Branżowa Szkoła I stopnia	Absolwenci 2022	Absolwenci 2022 zarejestrowani jako bezrobotni	Stopa bezrobocia absolwentów 2022
Nr 7 – Zespół Szkół Zawodowych Nr 6 im. Joachima Lelewela	67	4	6,0%
Nr 34 – Zespół Szkół Łączności	21	1	4,8%
Nr 3 – Zespół Szkół Gastronomicznych im. Karola Libelta	44	2	4,5%
Nr 28 – Zespół Szkół Budowlano-Drzewnych	47	2	4,5%
Nr 4 – Zespół Szkół Handlowych im. Bohaterów Poznańskiego Czerwca `56	104	3	2,9%
Nr 8 – Zespół Szkół Przemysłu Spożywczego im. Jana i Jędrzeja Śniadeckich	81	2	2,5%
Zespół Szkół Budowlanych im. Rogera Sławskiego	125	2	1,6%

wg danych PUP Poznań

Absolwenci Technikum

Technikum	Absolwenci 2022	Absolwenci 2022 zarejestrowani jako bezrobotni	Stopa bezrobocia absolwentów 2022
Technikum Budowlano-Drzewne	52	4	7,7%
Technikum Nr 19	100	7	7,0%
Technikum Geodezyjno-Drogowe	60	4	6,7%
Technikum Mechaniczne	54	3	5,6%
Technikum Budowlane Nr 1	98	5	5,1%
Technikum Nr 6	93	4	4,3%
Technikum Poligraficzno-Administracyjne	165	7	4,2%
Technikum Elektroniczno-Mechaniczne	49	2	4,1%

wg danych PUP Poznań

Absolwenci Technikum

Technikum	Absolwenci 2022	Absolwenci 2022 zarejestrowani jako bezrobotni	Stopa bezrobocia absolwentów 2022
Technikum Gastronomiczne	52	2	3,8%
Technikum Łączności	216	8	3,7%
Technikum im. Rogera Sławskiego	32	1	3,1%
Technikum Przemysłu Spożywczego	70	2	2,9%
Technikum Ekonomiczno-Handlowe	202	5	2,5%
Technikum Samochodowe	81	2	2,5%
Technikum Odzieżowo-Usługowe	44	1	2,3%
Technikum Środowiska	102	0	0,0%

wg danych PUP Poznań

Absolwenci Liceum Ogólnokształcącego

Liceum	Absolwenci 2022	Absolwenci 2022 zarejestrowani jako bezrobotni	Stopa bezrobocia absolwentów 2022
XIV Liceum Ogólnokształcące	148	5	3,4%
XXXIX Liceum Ogólnokształcące	32	1	3,1%
XX Liceum Ogólnokształcące	177	5	2,8%
XXXII Liceum Ogólnokształcące	77	2	2,6%
XXXVIII Liceum Ogólnokształcące	155	3	1,9%
XXV Liceum Ogólnokształcące	106	2	1,9%
XXXIII Liceum Ogólnokształcące	53	1	1,9%
IX Liceum Ogólnokształcące	141	2	1,4%

wg danych PUP Poznań

Absolwenci Liceum Ogólnokształcącego

Liceum	Absolwenci 2022	Absolwenci 2022 zarejestrowani jako bezrobotni	Stopa bezrobocia absolwentów 2022
Liceum Ogólnokształcące Mistrzostwa Sportowego	153	2	1,3%
XXIX Liceum Ogólnokształcące	94	1	1,1%
V Liceum Ogólnokształcące	189	2	1,1%
XII Liceum Ogólnokształcące	104	1	1,0%
XVII Liceum Ogólnokształcące	211	2	0,9%
XV Liceum Ogólnokształcące	161	1	0,6%
VI Liceum Ogólnokształcące	212	1	0,5%
I Liceum Ogólnokształcące	226	0	0,0%

wg danych PUP Poznań

Absolwenci Liceum Ogólnokształcącego

Liceum	Absolwenci 2022	Absolwenci 2022 zarejestrowani jako bezrobotni	Stopa bezrobocia absolwentów 2022
II Liceum Ogólnokształcące	99	0	0,0%
III Liceum Ogólnokształcące	112	0	0,0%
IV Liceum Ogólnokształcące	115	0	0,0%
VII Liceum Ogólnokształcące	147	0	0,0%
VIII Liceum Ogólnokształcące	188	0	0,0%
X Liceum Ogólnokształcące	140	0	0,0%
XI Liceum Ogólnokształcące	109	0	0,0%
XVI Liceum Ogólnokształcące	135	0	0,0%

wg danych PUP Poznań

Absolwenci Liceum Ogólnokształcącego

Liceum	Absolwenci 2022	Absolwenci 2022 zarejestrowani jako bezrobotni	Stopa bezrobocia absolwentów 2022
XVII Liceum Ogólnokształcące	22	0	0,0%
XXI Liceum Ogólnokształcące	111	0	0,0%
XXVIII Liceum Ogólnokształcące	58	0	0,0%
XXX Liceum Ogólnokształcące	20	0	0,0%
XXXI Liceum Ogólnokształcące	52	0	0,0%
XXXVII Liceum Ogólnokształcące	36	0	0,0%
Liceum Ogólnokształcące im. Marii Magdaleny	105	0	0,0%
Sportowe Liceum Ogólnokształcące im. Kazimierza Nowaka	25	0	0,0%

wg danych PUP Poznań

Wskaźnik bezrobocia - szkoły wyższe

Uczelnia	Absolwenci 2022	Absolwenci 2022 zarejestrowani jako bezrobotni	Stopa bezrobocia absolwentów 2022
Uniwersytet Przyrodniczy (UP)	1980	32	1,62%
Uniwersytet Artystyczny (UA)	327	5	1,53%
Akademia Wychowania Fizycznego (AWF)	467	7	1,50%
Akademia Muzyczna (AMuz)	256	2	0,78%
Uniwersytet im. Adama Mickiewicza (UAM)	6426	46	0,72%
Uniwersytet Medyczny (UMed)	1388	9	0,65%
Politechnika Poznańska (PP)	4240	27	0,64%
Uniwersytet Ekonomiczny (UEP)	2317	14	0,60%

wg danych PUP Poznań

10 Kierunków studiów o **najniższych** stopach bezrobocia w roku akademickim 2021/2022

Kierunek	Absolwenci 2022	Absolwenci 2022 zarejestrowani jako bezrobotni	Stopa bezrobocia absolwentów 2022
Mechanika i budowa maszyn (PP)	329	2	0,61%
Filologia polska (UAM)	170	1	0,59%
Stosunki międzynarodowe (UAM)	179	1	0,56%
Informatyka i ekonometria (UEP)	197	1	0,51%
Chemia (UAM)	201	1	0,50%

wg danych PUP Poznań

10 Kierunków studiów o **najniższych** stopach bezrobocia w roku akademickim 2021/2022

Kierunek	Absolwenci 2022	Absolwenci 2022 zarejestrowani jako bezrobotni	Stopa bezrobocia absolwentów 2022
Leśnictwo (UP)	283	1	0,35%
Automatyka i robotyka (PP)	327	1	0,31%
Finanse, audyt, inwestycje (UEP)	328	1	0,30%
Budownictwo (PP)	426	1	0,23%
Pedagogika (UAM)	871	2	0,23%

oraz 150 kierunków z zerową stopą bezrobocia absolwentów

wg danych PUP Poznań

10 Kierunków studiów o **najwyższych** stopach bezrobocia w roku akademickim 2021/2022

Kierunek	Absolwenci 2022	Absolwenci 2022 zarejestrowani jako bezrobotni	Stopa bezrobocia absolwentów 2022
Edukacja artystyczna w zakresie sztuk plastycznych (UAM)	16	1	6,25%
Architektura (UA)	32	2	6,25%
Muzykologia (UAM)	15	1	6,67%
Archeologia (UAM)	30	2	6,67%
Animacja (UA)	14	1	7,14%

wg danych PUP Poznań

10 Kierunków studiów o **najwyższych** stopach bezrobocia w roku akademickim 2021/2022

Kierunek	Absolwenci 2022	Absolwenci 2022 zarejestrowani jako bezrobotni	Stopa bezrobocia absolwentów 2022
Komunikacja europejska (UAM)	27	2	7,41%
Technologie komputerowe (UAM)	13	1	7,69%
Rzeźba (UA)	11	1	9,09%
Agroturystyka (UP)	11	1	9,09%
Weterynaria (UP)	46	9	19,57%

wg danych PUP Poznań

Najpopularniejsze kierunki 2023/2024 wg liczby kandydatów

Szkoła wyższa	Kierunek	Kandydaci
Uniwersytet Medyczny	Lekarski	3169
Uniwersytet im. Adama Mickiewicza	Psychologia	2234
Politechnika Poznańska	Informatyka	1831
Politechnika Poznańska	Automatyka i robotyka	1597
Uniwersytet im. Adama Mickiewicza	Prawo	1592
Uniwersytet im. Adama Mickiewicza	Filologia angielska	1419
Uniwersytet Medyczny	Lekarsko-dentystyczny	1293
Politechnika Poznańska	Logistyka	1277
Politechnika Poznańska	Inżynieria zarządzania	1182
Politechnika Poznańska	Zarządzanie i inżynieria produkcji	1152

wg danych poznańskich uczelni (brak danych Uniwersytetu Artystycznego)

Najpopularniejsze kierunki 2023/2024 wg liczby kandydatów na jedno miejsce

Szkoła wyższa	Kierunek	Kandydaci
Uniwersytet Medyczny	Lekarsko-dentystyczny	19,0
Uniwersytet im. Adama Mickiewicza	Psychologia	18,6
Politechnika Poznańska	Sztuczna inteligencja	17,3
Uniwersytet im. Adama Mickiewicza	Filologia koreańska	16,4
Politechnika Poznańska	Architektura	13,8
Politechnika Poznańska	Inżynieria zarządzania	13,1
Uniwersytet im. Adama Mickiewicza	Zarządzenie i prawo w biznesie	13,0
Uniwersytet im. Adama Mickiewicza	Filologia skandynawska specjalność filologia norweska	12,1
Uniwersytet im. Adama Mickiewicza	Filologia angielsko-chińska	12,1
Politechnika Poznańska	Automatyka i robotyka	11,2

wg danych poznańskich uczelni (brak danych Uniwersytetu Artystycznego)

Świadczenia

Zasiłki dla bezrobotnych

obniżony (do 5 lat stażu pracy)

1329,60 zł → (+90 dni) → 1044,20 zł

podstawowy (5-20 stażu pracy)

1662,00 zł → (+90 dni) → 1305,20 zł

podwyższony (powyżej 20 lat stażu pracy)

1994,40 zł → (+90 dni) → 1566,30 zł

Stypendia dla bezrobotnych w okresie odbywania:

szkolenia lub stażu

120% zasiłku → 1994,40 zł

Wynagrodzenie

Minimalne (od 1.07.2024 r.)

4300,00 zł

Przeciętne:

w I kwartale 2024 r.: 8147,38 zł

w II kwartale 2024 r.: 8038,41 zł

Środki dodatkowe

Przyznanie bezrobotnemu środków
na podjęcie samodzielnej działalności
gospodarczej (do 600% przeciętnego
wynagrodzenia)

48230,46 zł

wg danych MPiPS oraz GUS, stan na 1.09.2024



POZnań*

lipiec 2024