



BEZROBOCIE

DEFINICJA
WIELKOŚĆ
PRZYCZYNY
ŚWIADCZENIA
PERSPEKTYWY
I CO DALEJ?



BEZROBOTNY

DEFINICJA

18

TO OSOBA
PEŁNOLETNIA




NIE UCZY SIĘ
W TRYBIE
DZIENNYM



NIE PRACUJE
W SPOSÓB
REJESTROWANY

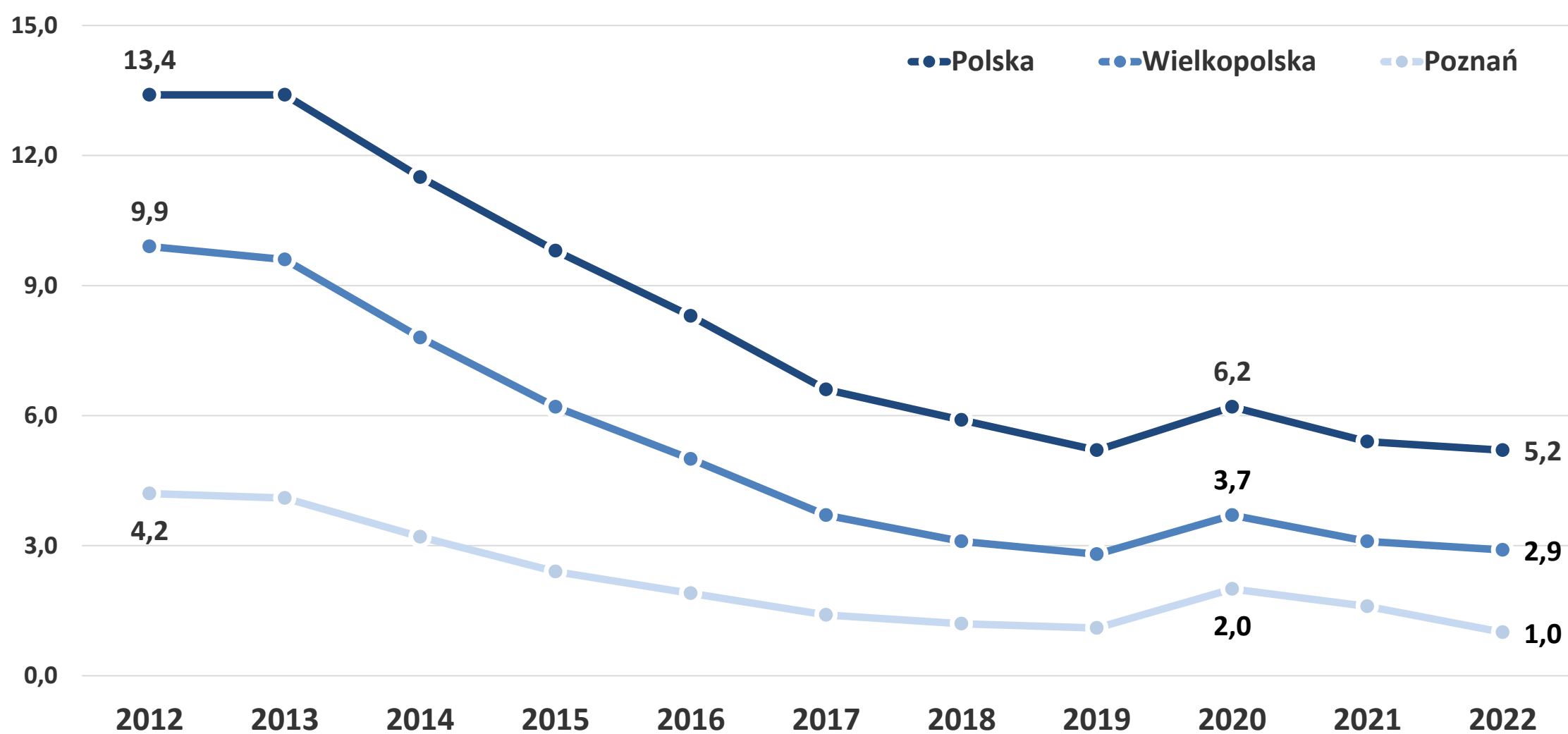
STOPA BEZROBOCIA LIPIEC 2023



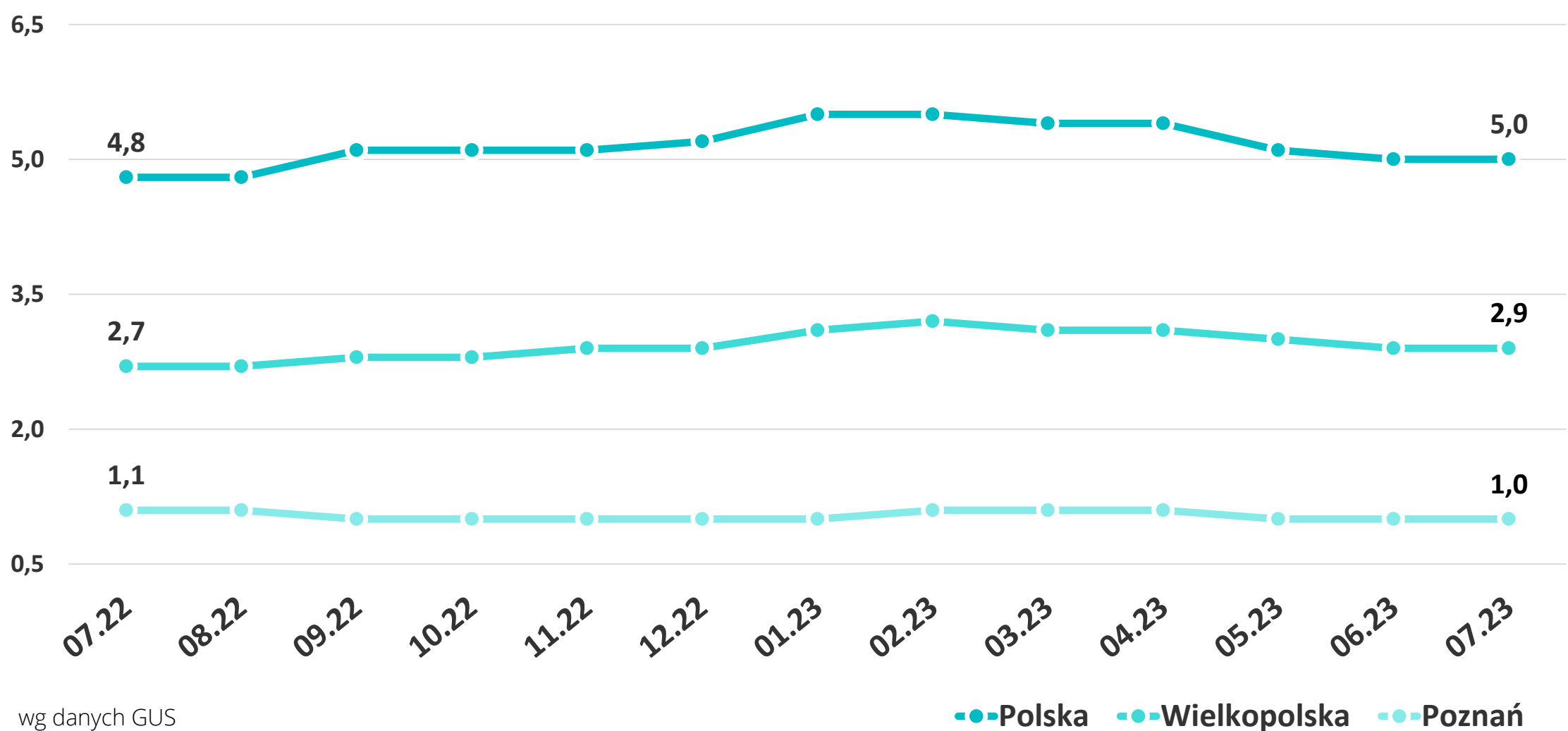
STOPA BEZROBOCIA

Wyrażony w procentach stosunek liczby osób zarejestrowanych jako bezrobotne w powiatowych urzędach pracy do liczby cywilnej ludności aktywnej zawodowo (suma zarejestrowanych bezrobotnych i pracujących, z pominięciem osób odbywających czynną służbę wojskową oraz pracowników jednostek budżetowych prowadzących działalność w zakresie obrony narodowej i bezpieczeństwa publicznego).
(za: <https://rynekpracy.pl>)

STOPA BEZROBOCIA W KOŃCU GRUDNIA, NA PRZESTRZENI 11 LAT



STOPA BEZROBOCIA W OSTATNIM ROKU



wg danych GUS

WSKAŹNIK BEZROBOCIA

Wskaźnik bezrobocia, liczony jako stosunek liczby rejestrujących się jako bezrobotni absolwentów danej szkoły do ogólnej liczby absolwentów danej szkoły jest jednym z parametrów charakteryzujących sytuację absolwentów szkoły na rynku pracy.

	Absolwenci 2022	Absolwenci 2022 zarejestrowani jako bezrobotni	Stopa bezrobocia absolwentów 2022
Branżowe szkoły I i II stopnia	1569	112	7,1%
Technika publiczne dla młodzieży	2534	90	3,6%
Publiczne policealne studia zawodowe dla młodzieży	12	1	8,3%
Publiczne licea ogólnokształcące dla młodzieży	4360	39	0,9%
Publiczne szkoły wyższe	17401	142	0,8%
Niepubliczne szkoły wyższe	7635	35	0,5%

ABSOLWENCI SZKOŁY BRANŻOWEJ I STOPNIA

Szkoła branżowa pierwszego stopnia	Absolwenci 2022	Absolwenci 2022 zarejestrowani jako bezrobotni	Stopa bezrobocia absolwentów 2022
Nr 2 - Zespół Szkół Zawodowych Nr 2 im. Janusza Korczaka	63	12	19,0%
Nr 23 - Zespół Szkół Odzieżowych	156	20	12,8%
Nr 42 - Zespół Szkół Budownictwa	110	10	9,1%
Nr 1 - Centrum Kształcenia Zawodowego i Ustawicznego	12	1	8,3%
Nr 9 - Zespół Szkół Samochodowych im. Tadeusza Tańskiego	141	11	7,8%
Nr 18 - Zespół Szkół Geodezyjno - Drogowych	39	3	7,7%

ABSOLWENCI SZKOŁY BRANŻOWEJ I STOPNIA

Szkoła branżowa pierwszego stopnia	Absolwenci 2022	Absolwenci 2022 zarejestrowani jako bezrobotni	Stopa bezrobocia absolwentów 2022
Nr 29 - Zespół Szkół Mechanicznych	43	3	7,0%
Nr 6 - Zespół Szkół Zawodowych Nr 1	67	4	6,0%
Nr 7 - Zespół Szkół Zawodowych Nr 6 im. Joachima Lelewela	67	4	6,0%
Nr 34 - Zespół Szkół Łączności	21	1	4,8%
Nr 3 - Zespół Szkół Gastronomicznych im. Karola Libelta	44	2	4,5%
Nr 28 - Zespół Szkół Budowlano-Drzewnych	47	2	4,3%

wg danych PUP Poznań

ABSOLWENCI SZKOŁY BRANŻOWEJ I STOPNIA

Szkoła branżowa pierwszego stopnia	Absolwenci 2022	Absolwenci 2022 zarejestrowani jako bezrobotni	Stopa bezrobocia absolwentów 2022
Nr 4 - Zespół Szkół Handlowych im. Bohaterów Poznańskiego Czerwca '56	104	3	2,9%
Nr 8 - Zespół Szkół Przemysłu Spożywczego im. Jana i Jędrzeja Śniadeckich	81	2	2,5%
Zespół Szkół Budowlanych im. Rogera Sławskiego	125	2	1,6%

ABSOLWENCI TECHNIKUM

Technikum	Absolwenci 2022	Absolwenci 2022 zarejestrowani jako bezrobotni	Stopa bezrobocia absolwentów 2022
Technikum Budowlano – Drzewne	52	4	7,7%
Technikum Nr 19	100	7	7,0%
Technikum Geodezyjno - Drogowe	60	4	6,7%
Technikum Mechaniczne	54	3	5,6%
Technikum Budowlane nr 1	98	5	5,1%
Technikum Nr 6	93	4	4,3%

ABSOLWENCI TECHNIKUM

Technikum	Absolwenci 2022	Absolwenci 2022 zarejestrowani jako bezrobotni	Stopa bezrobocia absolwentów 2022
Technikum Poligraficzno - Administracyjne	165	7	4,2%
Technikum Elektroniczno - Mechaniczne	49	2	4,1%
Technikum Gastronomiczne	52	2	3,8%
Technikum Łączności	216	8	3,7%
Technikum im. Rogera Sławskiego	32	1	3,1%
Technikum Przemysłu Spożywczego	70	2	2,9%

ABSOLWENCI TECHNIKUM

Technikum	Absolwenci 2022	Absolwenci 2022 zarejestrowani jako bezrobotni	Stopa bezrobocia absolwentów 2022
Technikum Ekonomiczno - Handlowe	202	5	2,5%
Technikum Samochodowe	81	2	2,5%
Technikum Odzieżowo - Usługowe	44	1	2,3%
Technikum Środowiska	102	0	0,0%

ABSOLWENCI LICEUM OGÓLNOKSZTAŁCĄCEGO

Liceum	Absolwenci 2022	Absolwenci 2022 zarejestrowani jako bezrobotni	Stopa bezrobocia absolwentów 2022
XIV Liceum Ogólnokształcące	148	5	3,4%
XXXIX Liceum Ogólnokształcące	32	1	3,1%
XX Liceum Ogólnokształcące	177	5	2,8%
XXXII Liceum Ogólnokształcące	77	2	2,6%
XXXVIII Liceum Ogólnokształcące	155	3	1,9%
XXV Liceum Ogólnokształcące	106	2	1,9%

ABSOLWENCI LICEUM OGÓLNOKSZTAŁCĄCEGO

Liceum	Absolwenci 2022	Absolwenci 2022 zarejestrowani jako bezrobotni	Stopa bezrobocia absolwentów 2022
XXXIII Liceum Ogólnokształcące	53	1	1,9%
IX Liceum Ogólnokształcące	141	2	1,4%
Liceum Ogólnokształcące Mistrzostwa Sportowego	153	2	1,3%
XXIX Liceum Ogólnokształcące	94	1	1,1%
V Liceum Ogólnokształcące	189	2	1,1%
XII Liceum Ogólnokształcące	104	1	1,0%

ABSOLWENCI LICEUM OGÓLNOKSZTAŁCĄCEGO

Liceum	Absolwenci 2022	Absolwenci 2022 zarejestrowani jako bezrobotni	Stopa bezrobocia absolwentów 2022
XVII Liceum Ogólnokształcące	211	2	0,9%
XV Liceum Ogólnokształcące	161	1	0,6%
VI Liceum Ogólnokształcące	212	1	0,5%
I Liceum Ogólnokształcące	226	0	0,0%
II Liceum Ogólnokształcące	99	0	0,0%
III Liceum Ogólnokształcące	112	0	0,0%

wg danych PUP Poznań

ABSOLWENCI LICEUM OGÓLNOKSZTAŁCĄCEGO

Liceum	Absolwenci 2022	Absolwenci 2022 zarejestrowani jako bezrobotni	Stopa bezrobocia absolwentów 2022
IV Liceum Ogólnokształcące	115	0	0,0%
VII Liceum Ogólnokształcące	147	0	0,0%
VIII Liceum Ogólnokształcące	188	0	0,0%
X Liceum Ogólnokształcące	140	0	0,0%
XI Liceum Ogólnokształcące	109	0	0,0%
XVI Liceum Ogólnokształcące	135	0	0,0%

ABSOLWENCI LICEUM OGÓLNOKSZTAŁCĄCEGO

Liceum	Absolwenci 2022	Absolwenci 2022 zarejestrowani jako bezrobotni	Stopa bezrobocia absolwentów 2022
XVIII Liceum Ogólnokształcące	22	0	0,0%
XXI Liceum Ogólnokształcące	111	0	0,0%
XXVIII Liceum Ogólnokształcące	58	0	0,0%
XXX Liceum Ogólnokształcące	20	0	0,0%
XXXI Liceum Ogólnokształcące	52	0	0,0%
XXXVII Liceum Ogólnokształcące	36	0	0,0%

ABSOLWENCI LICEUM OGÓLNOKSZTAŁCĄCEGO

Liceum	Absolwenci 2022	Absolwenci 2022 zarejestrowani jako bezrobotni	Stopa bezrobocia absolwentów 2022
Liceum Ogólnokształcące im. Marii Magdaleny	105	0	0,0%
Sportowe Liceum Ogólnokształcące im. Kazimierza Nowaka	25	0	0,0%

WSKAŹNIK BEZROBOCIA

Wskaźnik bezrobocia, liczony jako stosunek liczby rejestrujących się jako bezrobotni absolwentów danej uczelni do ogólnej liczby absolwentów danej uczelni jest jednym z parametrów charakteryzujących sytuację absolwentów uczelni na rynku pracy.

	Absolwenci 2022	Absolwenci 2022 zarejestrowani jako bezrobotni	Stopa bezrobocia absolwentów 2022
Uniwersytet Artystyczny (UA)	327	5	1,53%
Uniwersytet Przyrodniczy (UP)	1980	32	1,62%
Akademia Wychowania Fizycznego (AWF)	467	7	1,50%
Politechnika Poznańska (PP)	4240	27	0,64%
Uniwersytet Ekonomiczny (UEP)	2317	14	0,60%
Uniwersytet im. Adama Mickiewicza (UAM)	6426	46	0,72%
Akademia Muzyczna (AMuz)	256	2	0,78%
Uniwersytet Medyczny (UMed)	1388	9	0,65%

wg danych PUP Poznań

10 KIERUNKÓW STUDIÓW O NAJNIŻSZYCH STOPACH BEZROBOCIA W ROKU AKADEMICKIM 2021/2022

	Absolwenci 2022	Absolwenci 2022 zarejestrowani jako bezrobotni	Stopa bezrobocia absolwentów 2022
Mechanika i budowa maszyn (PP)	329	2	0,61%
Filologia polska (UAM)	170	1	0,59%
Stosunki międzynarodowe (UAM)	179	1	0,56%
Informatyka i ekonometria (UEP)	197	1	0,51%
Chemia (UAM)	201	1	0,50%
Leśnictwo (UP)	283	1	0,35%
Automatyka i robotyka (PP)	327	1	0,31%
Finanse, audyt, inwestycje (UEP)	328	1	0,30%
Budownictwo (PP)	426	1	0,23%
Pedagogika (UAM)	871	2	0,23%

i 150 kierunków z zerową stopą bezrobocia absolwentów...

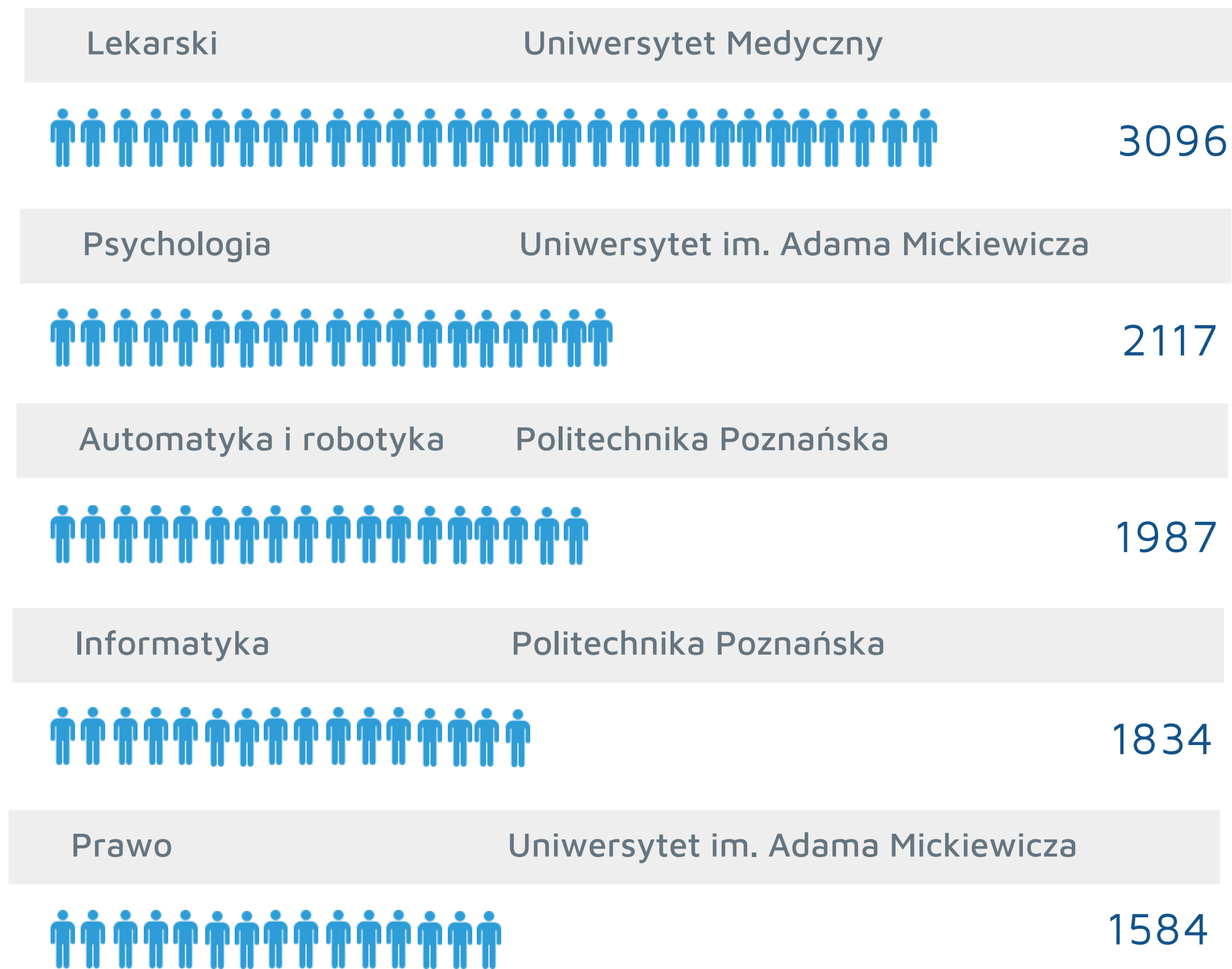
wg danych PUP Poznań

10 KIERUNKÓW STUDIÓW O NAJWYŻSZYCH STOPACH BEZROBOCIA W ROKU AKADEMICKIM 2021/2022

	Absolwenci 2022	Absolwenci 2022 zarejestrowani jako bezrobotni	Stopa bezrobocia absolwentów 2022
Weterynaria (UP)	46	9	19,57%
Agroturystyka (UP)	11	1	9,09%
Rzeźba (UA)	11	1	9,09%
Technologie komputerowe (UAM)	13	1	7,69%
Komunikacja europejska (UAM)	27	2	7,41%
Animacja (UA)	14	1	7,14%
Archeologia (UAM)	30	2	6,67%
Muzykologia (UAM)	15	1	6,67%
Architektura (UA)	32	2	6,25%
Edukacja artystyczna w zakresie sztuk plastycznych (UAM)	16	1	6,25%

NAJPOPULARNIEJSZE KIERUNKI 2022/ 23





Najpopularniejsze kierunki wśród studentów rozpoczynających kształcenie wyższe w Poznaniu, określone na podstawie [liczby kandydatów biorących udział w procesie rekrutacji](#).



wg danych poznańskich uczelni - brak Akademii Wychowania Fizycznego

NAJPOPULARNIEJSZE KIERUNKI 2022/ 23

Najpopularniejsze kierunki wśród studentów rozpoczynających kształcenie wyższe w Poznaniu, określone na podstawie [liczby kandydatów biorących udział w procesie rekrutacji](#).

Inżynieria zarządzania	Politechnika Poznańska		1482
Filologia angielska	Uniwersytet im. Adama Mickiewicza		1389
Logistyka	Politechnika Poznańska		1384
Budownictwo	Politechnika Poznańska		1237
Lekarsko - dentystyczny	Uniwersytet Medyczny		1185

wg danych poznańskich uczelni - brak Akademii Wychowania Fizycznego

NAJPOPULARNIEJSZE KIERUNKI 2022/ 23

Najpopularniejsze kierunki wśród studentów rozpoczynających kształcenie wyższe w Poznaniu, określone na podstawie [liczby kandydatów na jedno miejsce](#).

Rok akademicki 2022/ 2023



Psychologia
Uniwersytet im. Adama Mickiewicza



Lekarsko - dentystyczny
Uniwersytet Medyczny



Filologia koreańska
Uniwersytet im. Adama Mickiewicza



Sztuczna Inteligencja
Politechnika Poznańska



Zarządzanie i prawo w biznesie
Uniwersytet im. Adama Mickiewicza

wg danych poznańskich uczelni - brak Akademii Wychowania Fizycznego

NAJPOPULARNIEJSZE KIERUNKI 2022/ 23

Najpopularniejsze kierunki wśród studentów rozpoczynających kształcenie wyższe w Poznaniu, określone na podstawie [liczby kandydatów na jedno miejsce](#).

Rok akademicki 2022/ 2023



Inżynieria zarządzania
Politechnika Poznańska



Filologia skandynawska specj. filologia norweska
Uniwersytet im. Adama Mickiewicza



Weterynaria
Uniwersytet Przyrodniczy



Japonistyka
Uniwersytet im. Adama Mickiewicza



Logistyka
Politechnika Poznańska

wg danych poznańskich uczelni - brak Akademii Wychowania Fizycznego

ŚWIADCZENIA

ZASIŁKI DLA BEZROBOTNYCH

obniżony (do 5 lat stażu pracy) 1193,60 ->(+90 dni)->937,30

podstawowy (5-20 lat stażu) 1491,90->(+90 dni)->1171,60

podwyższony (powyżej 20 lat
stażu pracy) 1790,30->(+90 dni)->1406,00

STYPENDIA DLA BEZROBOTNYCH W OKRESIE ODBYWANIA:

Szkolenia lub stażu 120 % zasiłku 1790,30

Minimalne wynagrodzenie (od 1.07.2023r.): 3.600,00 zł

Przeciętne wynagrodzenie w I kwartale 2023 r.: 7.124,26 zł
w II kwartale 2023 r.: 7.005,76 zł

Przyznanie bezrobotnemu środków na podjęcie samodzielnej
działalności gospodarczej (do 600% przeciętnego wynagrodzenia)
42.745,56 zł