



BEZROBOCIE

DEFINICJA
WIELKOŚĆ
PRZYCZYNY
ŚWIADCZENIA
PERSPEKTYWY
I CO DALEJ?



BEZROBOTNY

DEFINICJA

18

TO OSOBA
PEŁNOLETNIA

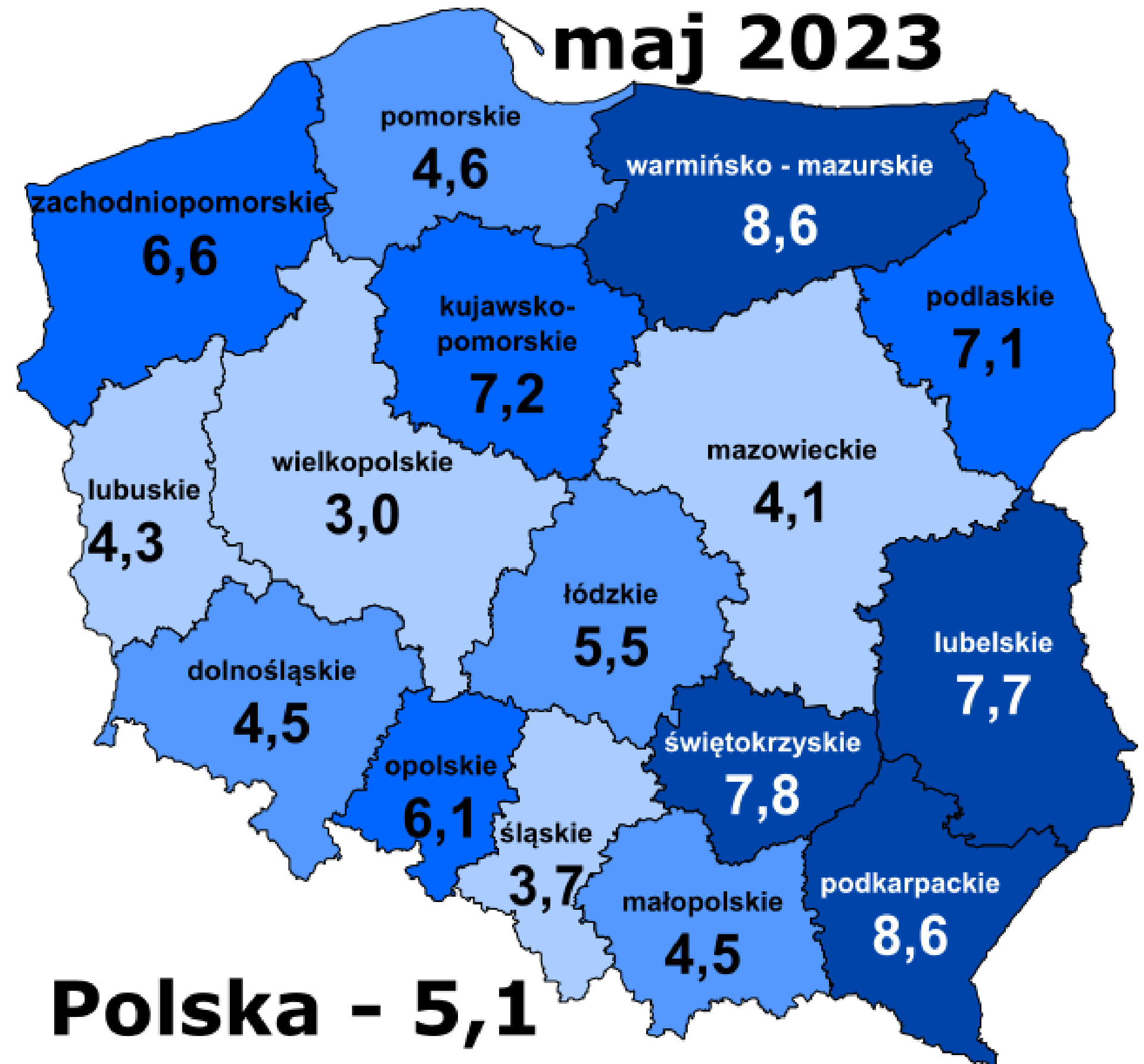


NIE UCZY SIĘ
W TRYBIE
DZIENNYM



NIE PRACUJE
W SPOSÓB
REJESTROWANY

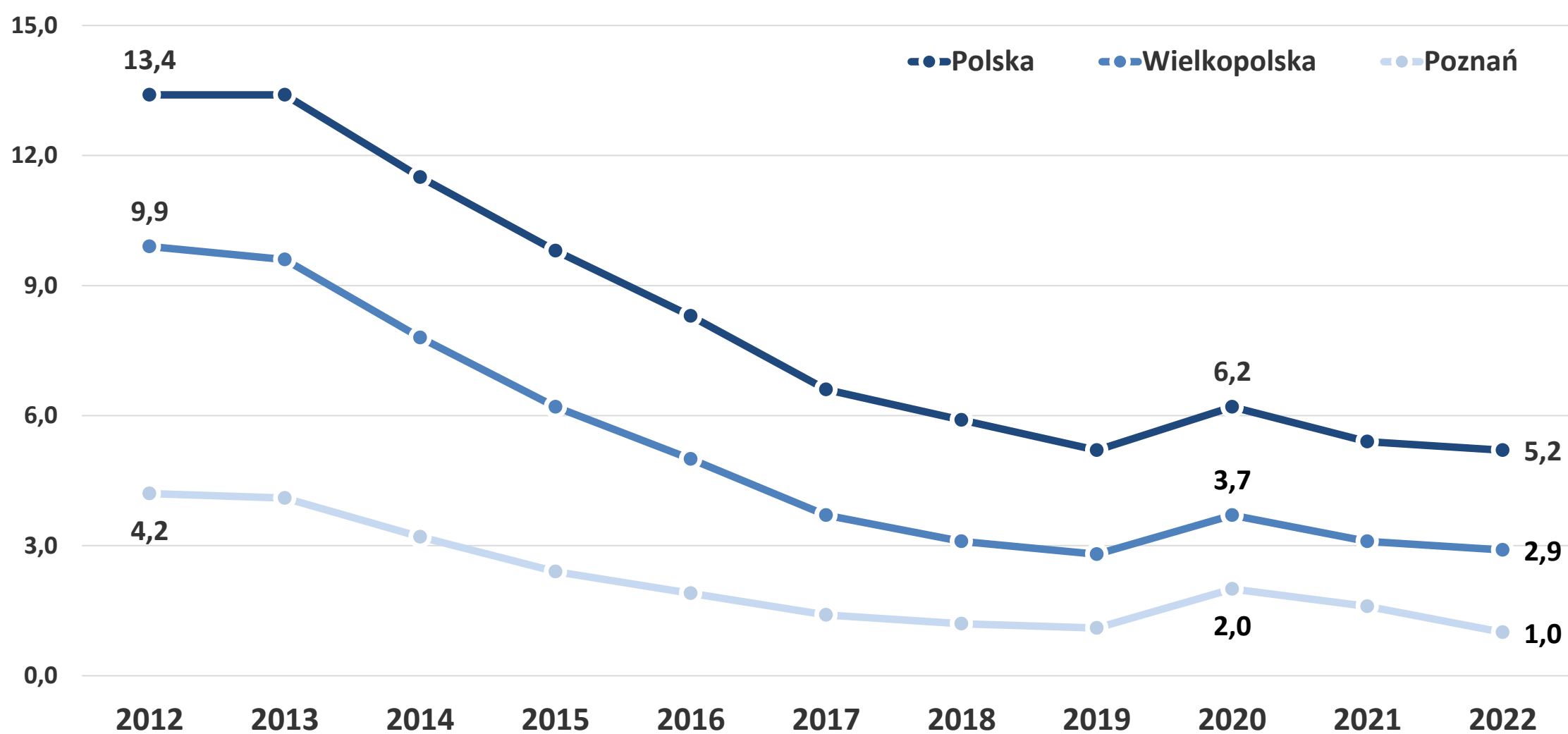
STOPA BEZROBOCIA MAJ 2023



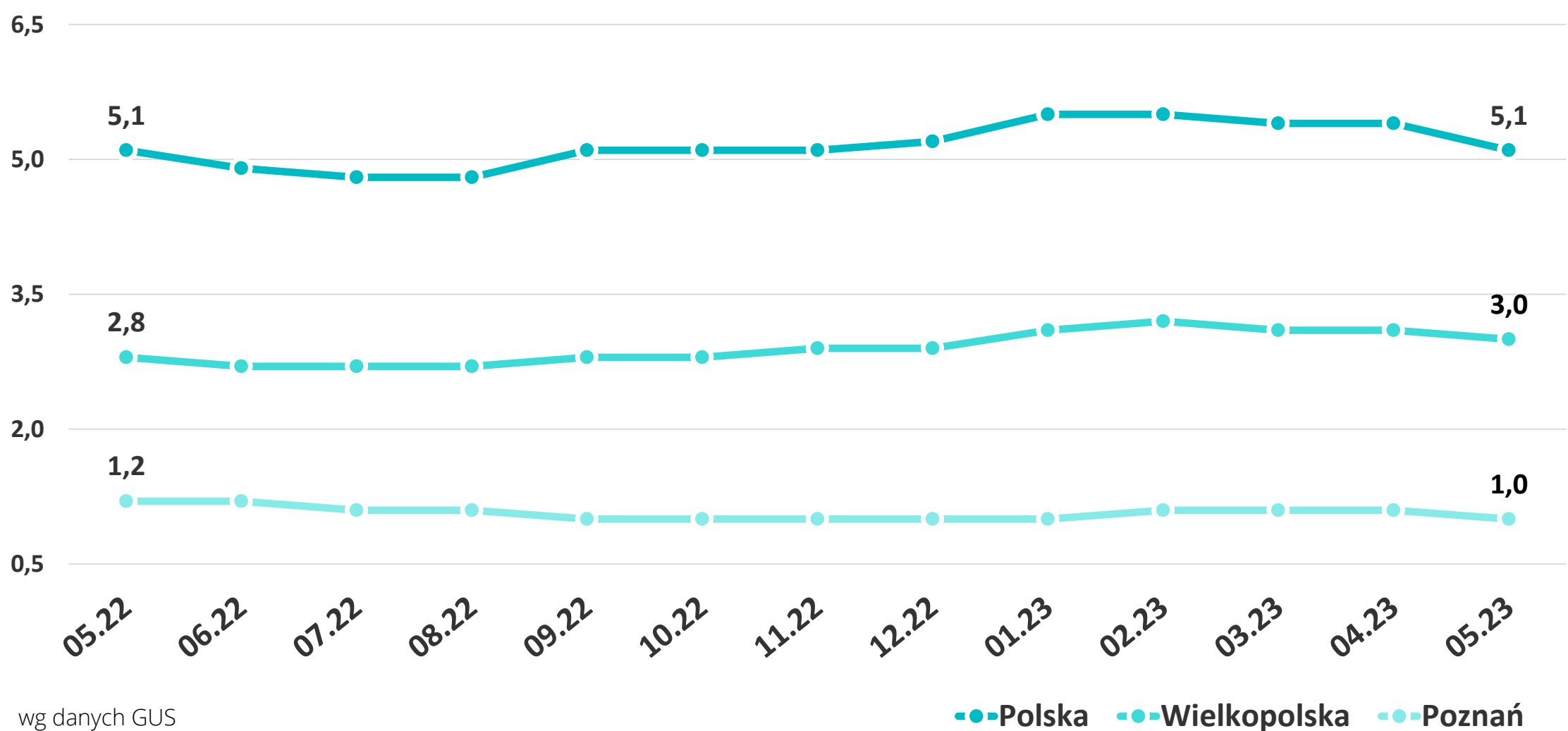
STOPA BEZROBOCIA

Wyrażony w procentach stosunek liczby osób zarejestrowanych jako bezrobotne w powiatowych urzędach pracy do liczby cywilnej ludności aktywnej zawodowo (suma zarejestrowanych bezrobotnych i pracujących, z pominięciem osób odbywających czynną służbę wojskową oraz pracowników jednostek budżetowych prowadzących działalność w zakresie obrony narodowej i bezpieczeństwa publicznego).
(za: <https://rynekpracy.pl>)

STOPA BEZROBOCIA W KOŃCU GRUDNIA, NA PRZESTRZENI 11 LAT



STOPA BEZROBOCIA W OSTATNIM ROKU



wg danych GUS

WSKAŹNIK BEZROBOCIA

Wskaźnik bezrobocia, liczony jako stosunek liczby rejestrujących się jako bezrobotni absolwentów danej szkoły do ogólnej liczby absolwentów danej szkoły jest jednym z parametrów charakteryzujących sytuację absolwentów szkoły na rynku pracy.

	Absolwenci 2022	Absolwenci 2022 zarejestrowani jako bezrobotni	Stopa bezrobocia absolwentów 2022
Branżowe szkoły I i II stopnia	1569	112	7,1%
Technika publiczne dla młodzieży	2534	90	3,6%
Publiczne policealne studia zawodowe dla młodzieży	12	1	8,3%
Publiczne licea ogólnokształcące dla młodzieży	4360	39	0,9%
Publiczne szkoły wyższe	17401	142	0,8%
Niepubliczne szkoły wyższe	7635	35	0,5%

ABSOLWENCI SZKOŁY BRANŻOWEJ I STOPNIA

Szkoła branżowa pierwszego stopnia	Absolwenci 2022	Absolwenci 2022 zarejestrowani jako bezrobotni	Stopa bezrobocia absolwentów 2022
Nr 2 - Zespół Szkół Zawodowych Nr 2 im. Janusza Korczaka	63	12	19,0%
Nr 23 - Zespół Szkół Odzieżowych	156	20	12,8%
Nr 42 - Zespół Szkół Budownictwa	110	10	9,1%
Nr 1 - Centrum Kształcenia Zawodowego i Ustawicznego	12	1	8,3%
Nr 9 - Zespół Szkół Samochodowych im. Tadeusza Tańskiego	141	11	7,8%
Nr 18 - Zespół Szkół Geodezyjno - Drogowych	39	3	7,7%

ABSOLWENCI SZKOŁY BRANŻOWEJ I STOPNIA

Szkoła branżowa pierwszego stopnia	Absolwenci 2022	Absolwenci 2022 zarejestrowani jako bezrobotni	Stopa bezrobocia absolwentów 2022
Nr 29 - Zespół Szkół Mechanicznych	43	3	7,0%
Nr 6 - Zespół Szkół Zawodowych Nr 1	67	4	6,0%
Nr 7 - Zespół Szkół Zawodowych Nr 6 im. Joachima Lelewela	67	4	6,0%
Nr 34 - Zespół Szkół Łączności	21	1	4,8%
Nr 3 - Zespół Szkół Gastronomicznych im. Karola Libelta	44	2	4,5%
Nr 28 - Zespół Szkół Budowlano-Drzewnych	47	2	4,3%

wg danych PUP Poznań

ABSOLWENCI SZKOŁY BRANŻOWEJ I STOPNIA

Szkoła branżowa pierwszego stopnia	Absolwenci 2022	Absolwenci 2022 zarejestrowani jako bezrobotni	Stopa bezrobocia absolwentów 2022
Nr 4 - Zespół Szkół Handlowych im. Bohaterów Poznańskiego Czerwca '56	104	3	2,9%
Nr 8 - Zespół Szkół Przemysłu Spożywczego im. Jana i Jędrzeja Śniadeckich	81	2	2,5%
Zespół Szkół Budowlanych im. Rogera Sławskiego	125	2	1,6%

ABSOLWENCI TECHNIKUM

Technikum	Absolwenci 2022	Absolwenci 2022 zarejestrowani jako bezrobotni	Stopa bezrobocia absolwentów 2022
Technikum Budowlano – Drzewne	52	4	7,7%
Technikum Nr 19	100	7	7,0%
Technikum Geodezyjno - Drogowe	60	4	6,7%
Technikum Mechaniczne	54	3	5,6%
Technikum Budowlane nr 1	98	5	5,1%
Technikum Nr 6	93	4	4,3%

ABSOLWENCI TECHNIKUM

Technikum	Absolwenci 2022	Absolwenci 2022 zarejestrowani jako bezrobotni	Stopa bezrobocia absolwentów 2022
Technikum Poligraficzno - Administracyjne	165	7	4,2%
Technikum Elektroniczno - Mechaniczne	49	2	4,1%
Technikum Gastronomiczne	52	2	3,8%
Technikum Łączności	216	8	3,7%
Technikum im. Rogera Sławskiego	32	1	3,1%
Technikum Przemysłu Spożywczego	70	2	2,9%

ABSOLWENCI TECHNIKUM

Technikum	Absolwenci 2022	Absolwenci 2022 zarejestrowani jako bezrobotni	Stopa bezrobocia absolwentów 2022
Technikum Ekonomiczno - Handlowe	202	5	2,5%
Technikum Samochodowe	81	2	2,5%
Technikum Odzieżowo - Usługowe	44	1	2,3%
Technikum Środowiska	102	0	0,0%

ABSOLWENCI LICEUM OGÓLNOKSZTAŁCĄCEGO

Liceum	Absolwenci 2022	Absolwenci 2022 zarejestrowani jako bezrobotni	Stopa bezrobocia absolwentów 2022
XIV Liceum Ogólnokształcące	148	5	3,4%
XXXIX Liceum Ogólnokształcące	32	1	3,1%
XX Liceum Ogólnokształcące	177	5	2,8%
XXXII Liceum Ogólnokształcące	77	2	2,6%
XXXVIII Liceum Ogólnokształcące	155	3	1,9%
XXV Liceum Ogólnokształcące	106	2	1,9%

ABSOLWENCI LICEUM OGÓLNOKSZTAŁCĄCEGO

Liceum	Absolwenci 2022	Absolwenci 2022 zarejestrowani jako bezrobotni	Stopa bezrobocia absolwentów 2022
XXXIII Liceum Ogólnokształcące	53	1	1,9%
IX Liceum Ogólnokształcące	141	2	1,4%
Liceum Ogólnokształcące Mistrzostwa Sportowego	153	2	1,3%
XXIX Liceum Ogólnokształcące	94	1	1,1%
V Liceum Ogólnokształcące	189	2	1,1%
XII Liceum Ogólnokształcące	104	1	1,0%

wg danych PUP Poznań

ABSOLWENCI LICEUM OGÓLNOKSZTAŁCĄCEGO

Liceum	Absolwenci 2022	Absolwenci 2022 zarejestrowani jako bezrobotni	Stopa bezrobocia absolwentów 2022
XVII Liceum Ogólnokształcące	211	2	0,9%
XV Liceum Ogólnokształcące	161	1	0,6%
VI Liceum Ogólnokształcące	212	1	0,5%
I Liceum Ogólnokształcące	226	0	0,0%
II Liceum Ogólnokształcące	99	0	0,0%
III Liceum Ogólnokształcące	112	0	0,0%

wg danych PUP Poznań

ABSOLWENCI LICEUM OGÓLNOKSZTAŁCĄCEGO

Liceum	Absolwenci 2022	Absolwenci 2022 zarejestrowani jako bezrobotni	Stopa bezrobocia absolwentów 2022
IV Liceum Ogólnokształcące	115	0	0,0%
VII Liceum Ogólnokształcące	147	0	0,0%
VIII Liceum Ogólnokształcące	188	0	0,0%
X Liceum Ogólnokształcące	140	0	0,0%
XI Liceum Ogólnokształcące	109	0	0,0%
XVI Liceum Ogólnokształcące	135	0	0,0%

ABSOLWENCI LICEUM OGÓLNOKSZTAŁCĄCEGO

Liceum	Absolwenci 2022	Absolwenci 2022 zarejestrowani jako bezrobotni	Stopa bezrobocia absolwentów 2022
XVIII Liceum Ogólnokształcące	22	0	0,0%
XXI Liceum Ogólnokształcące	111	0	0,0%
XXVIII Liceum Ogólnokształcące	58	0	0,0%
XXX Liceum Ogólnokształcące	20	0	0,0%
XXXI Liceum Ogólnokształcące	52	0	0,0%
XXXVII Liceum Ogólnokształcące	36	0	0,0%

ABSOLWENCI LICEUM OGÓLNOKSZTAŁCĄCEGO

Liceum	Absolwenci 2022	Absolwenci 2022 zarejestrowani jako bezrobotni	Stopa bezrobocia absolwentów 2022
Liceum Ogólnokształcące im. Marii Magdaleny	105	0	0,0%
Sportowe Liceum Ogólnokształcące im. Kazimierza Nowaka	25	0	0,0%

WSKAŹNIK BEZROBOCIA

Wskaźnik bezrobocia, liczony jako stosunek liczby rejestrujących się jako bezrobotni absolwentów danej uczelni do ogólnej liczby absolwentów danej uczelni jest jednym z parametrów charakteryzujących sytuację absolwentów uczelni na rynku pracy.

	Absolwenci 2022	Absolwenci 2022 zarejestrowani jako bezrobotni	Stopa bezrobocia absolwentów 2022
Uniwersytet Artystyczny (UA)	327	5	1,53%
Uniwersytet Przyrodniczy (UP)	1980	32	1,62%
Akademia Wychowania Fizycznego (AWF)	467	7	1,50%
Politechnika Poznańska (PP)	4240	27	0,64%
Uniwersytet Ekonomiczny (UEP)	2317	14	0,60%
Uniwersytet im. Adama Mickiewicza (UAM)	6426	46	0,72%
Akademia Muzyczna (AMuz)	256	2	0,78%
Uniwersytet Medyczny (UMed)	1388	9	0,65%

wg danych PUP Poznań

10 KIERUNKÓW STUDIÓW O NAJNIŻSZYCH STOPACH BEZROBOCIA W ROKU AKADEMICKIM 2021/2022

	Absolwenci 2022	Absolwenci 2022 zarejestrowani jako bezrobotni	Stopa bezrobocia absolwentów 2022
Mechanika i budowa maszyn (PP)	329	2	0,61%
Filologia polska (UAM)	170	1	0,59%
Stosunki międzynarodowe (UAM)	179	1	0,56%
Informatyka i ekonometria (UEP)	197	1	0,51%
Chemia (UAM)	201	1	0,50%
Leśnictwo (UP)	283	1	0,35%
Automatyka i robotyka (PP)	327	1	0,31%
Finanse, audyt, inwestycje (UEP)	328	1	0,30%
Budownictwo (PP)	426	1	0,23%
Pedagogika (UAM)	871	2	0,23%

i 150 kierunków z zerową stopą bezrobocia absolwentów...

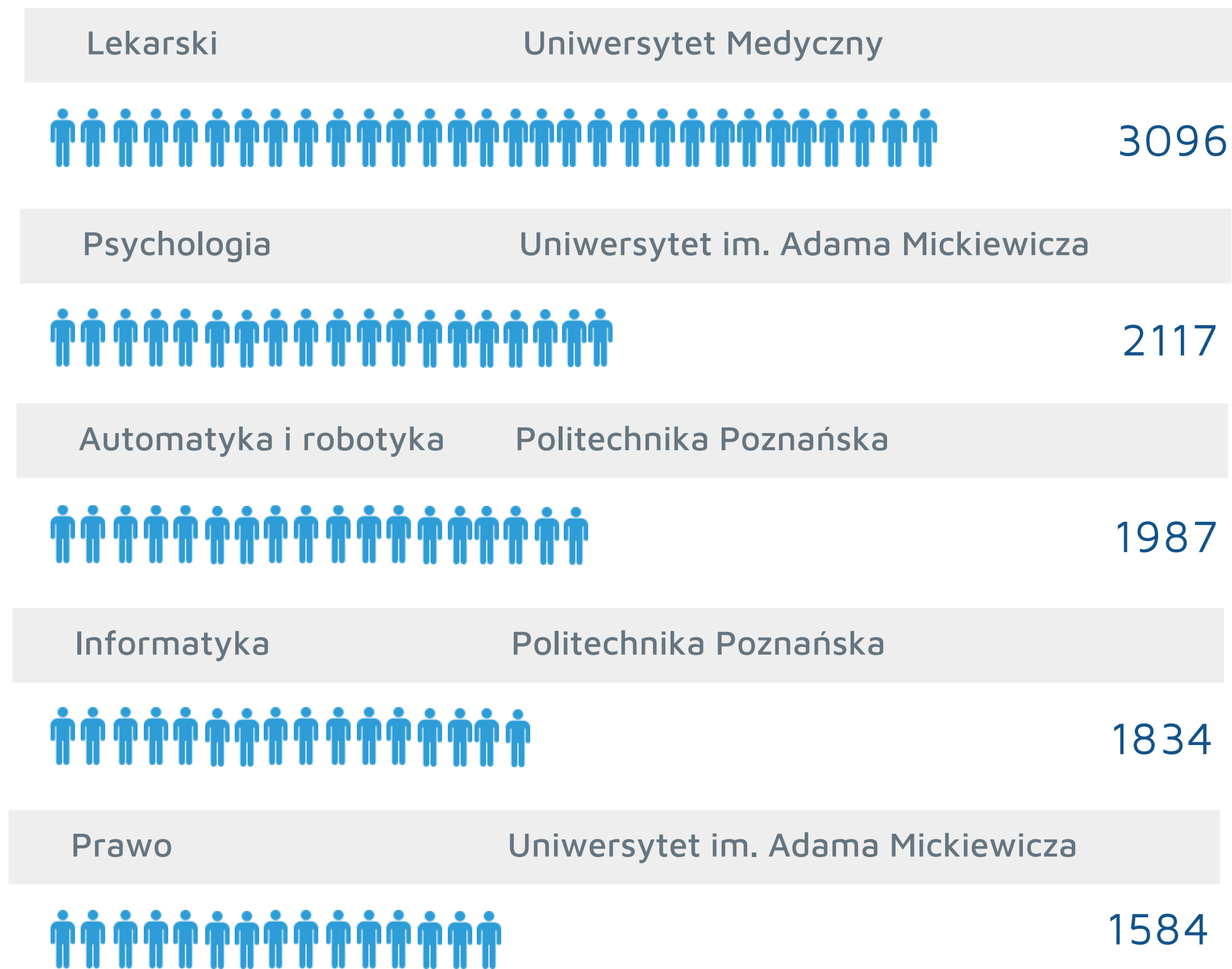
wg danych PUP Poznań

10 KIERUNKÓW STUDIÓW O NAJWYŻSZYCH STOPACH BEZROBOCIA W ROKU AKADEMICKIM 2021/2022

	Absolwenci 2022	Absolwenci 2022 zarejestrowani jako bezrobotni	Stopa bezrobocia absolwentów 2022
Weterynaria (UP)	46	9	19,57%
Agroturystyka (UP)	11	1	9,09%
Rzeźba (UA)	11	1	9,09%
Technologie komputerowe (UAM)	13	1	7,69%
Komunikacja europejska (UAM)	27	2	7,41%
Animacja (UA)	14	1	7,14%
Archeologia (UAM)	30	2	6,67%
Muzykologia (UAM)	15	1	6,67%
Architektura (UA)	32	2	6,25%
Edukacja artystyczna w zakresie sztuk plastycznych (UAM)	16	1	6,25%

NAJPOPULARNIEJSZE KIERUNKI 2022/ 23

Najpopularniejsze kierunki wśród studentów rozpoczynających kształcenie wyższe w Poznaniu, określone na podstawie [liczby kandydatów biorących udział w procesie rekrutacji](#).



wg danych poznańskich uczelni - brak Akademii Wychowania Fizycznego

NAJPOPULARNIEJSZE KIERUNKI 2022/ 23

Najpopularniejsze kierunki wśród studentów rozpoczynających kształcenie wyższe w Poznaniu, określone na podstawie [liczby kandydatów biorących udział w procesie rekrutacji](#).

Inżynieria zarządzania

Politechnika Poznańska



1482

Filologia angielska

Uniwersytet im. Adama Mickiewicza



1389

Logistyka

Politechnika Poznańska



1384

Budownictwo

Politechnika Poznańska



1237

Lekarsko - dentystyczny Uniwersytet Medyczny



1185

wg danych poznańskich uczelni - brak Akademii Wychowania Fizycznego

NAJPOPULARNIEJSZE KIERUNKI 2022/ 23

Najpopularniejsze kierunki wśród studentów rozpoczynających kształcenie wyższe w Poznaniu, określone na podstawie [liczby kandydatów na jedno miejsce](#).

Rok akademicki 2022/ 2023



Psychologia
Uniwersytet im. Adama Mickiewicza



Lekarsko - dentystyczny
Uniwersytet Medyczny



Filologia koreańska
Uniwersytet im. Adama Mickiewicza



Sztuczna Inteligencja
Politechnika Poznańska



Zarządzanie i prawo w biznesie
Uniwersytet im. Adama Mickiewicza

wg danych poznańskich uczelni - brak Akademii Wychowania Fizycznego

NAJPOPULARNIEJSZE KIERUNKI 2022/ 23

Najpopularniejsze kierunki wśród studentów rozpoczynających kształcenie wyższe w Poznaniu, określone na podstawie [liczby kandydatów na jedno miejsce](#).
Rok akademicki 2022/ 2023

13,8

Inżynieria zarządzania
Politechnika Poznańska

12,5

Filologia skandynawska specj. filologia norweska
Uniwersytet im. Adama Mickiewicza

12,4

Weterynaria
Uniwersytet Przyrodniczy

11,7

Japonistyka
Uniwersytet im. Adama Mickiewicza

11,5

Logistyka
Politechnika Poznańska

wg danych poznańskich uczelni - brak Akademii Wychowania Fizycznego

ŚWIADCZENIA

ZASIŁKI DLA BEZROBOTNYCH

obniżony (do 5 lat stażu pracy) 1193,60 ->(+90 dni)->937,30

podstawowy (5-20 lat stażu) 1491,90->(+90 dni)->1171,60

podwyższony (powyżej 20 lat
stażu pracy) 1790,30->(+90 dni)->1406,00

STYPENDIA DLA BEZROBOTNYCH W OKRESIE ODBYWANIA:

Szkolenia lub stażu 120 % zasiłku 1790,30

Minimalne wynagrodzenie od 1.01.2023r. **3.490,00 zł**
od 1.07.2023r. **3.600,00 zł**

Przeciętne wynagrodzenie w I kwartale 2023 r. **7.124,26 zł**

Przyznanie bezrobotnemu środków na podjęcie samodzielnej
działalności gospodarczej (do 600 % przeciętnego wynagrodzenia)

42.745,56 zł