



BEZROBOCIE

DEFINICJA
WIELKOŚĆ
PRZYCZYNY
ŚWIADCZENIA
PERSPEKTYWY
I CO DALEJ?



BEZROBOTNY

DEFINICJA

18

TO OSOBA
PEŁNOLETNIA




NIE UCZY SIĘ
W TRYBIE
DZIENNYM



NIE PRACUJE
W SPOSÓB
REJESTROWANY

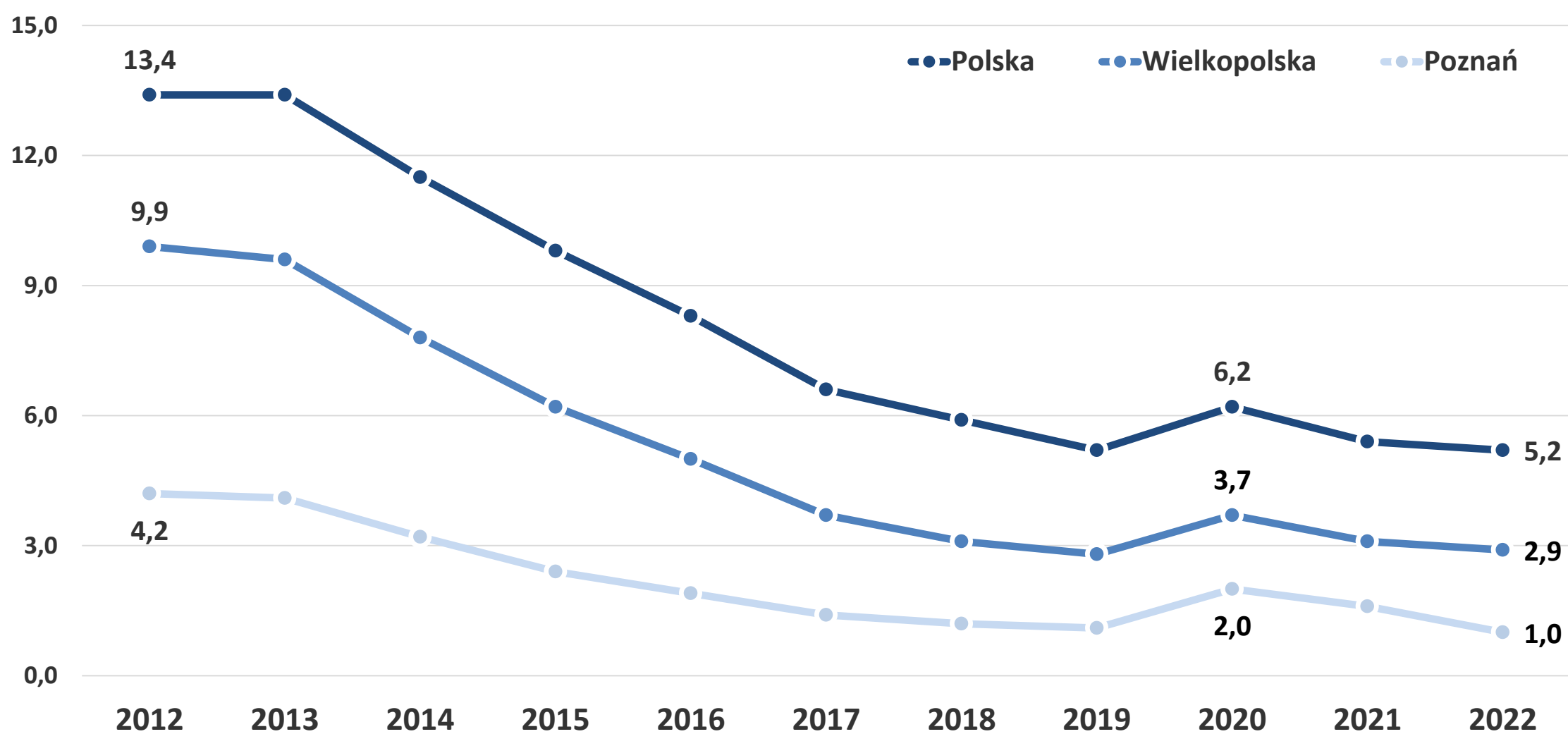
STOPA BEZROBOCIA KWIECIEŃ 2023



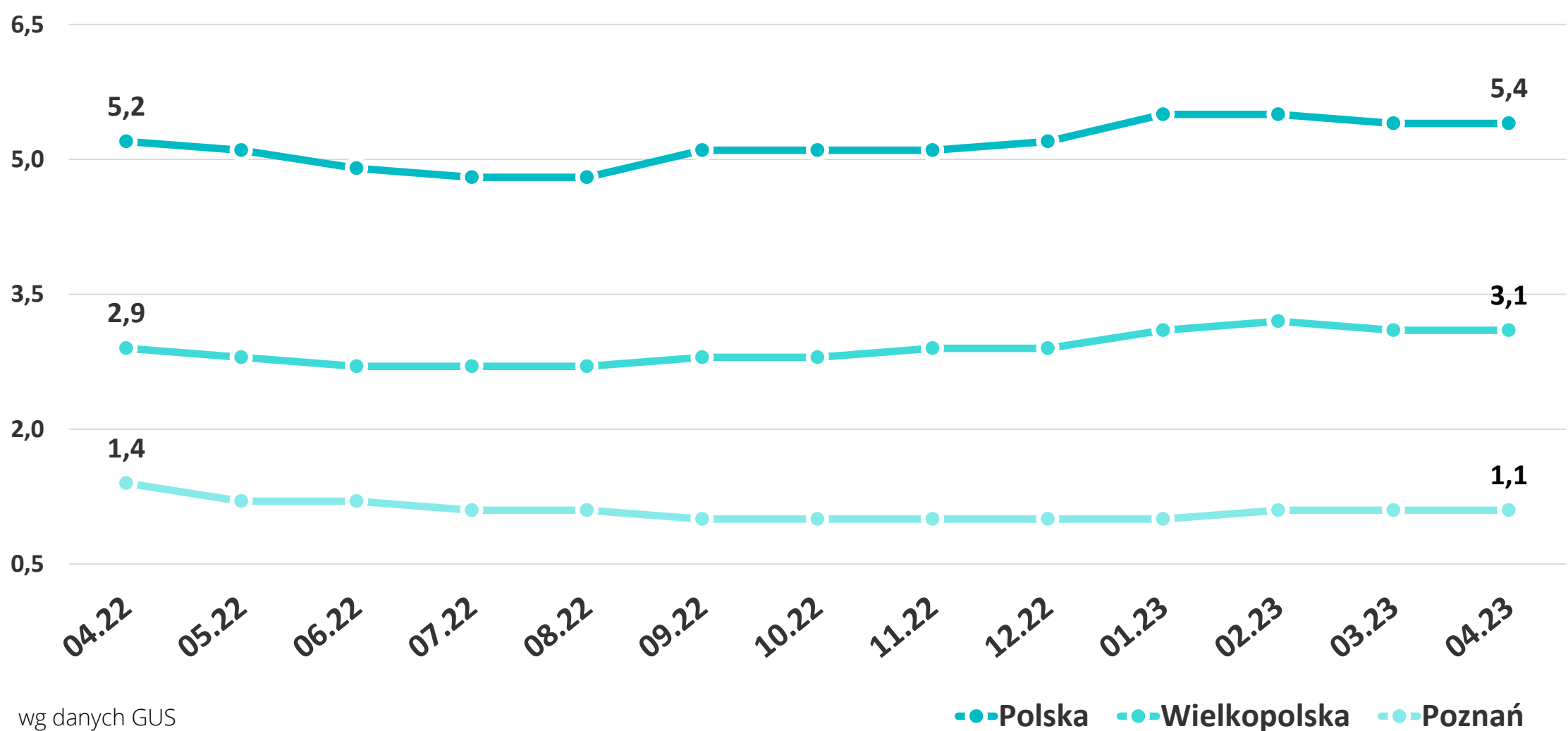
STOPA BEZROBOCIA

Wyrażony w procentach stosunek liczby osób zarejestrowanych jako bezrobotne w powiatowych urzędach pracy do liczby cywilnej ludności aktywnej zawodowo (suma zarejestrowanych bezrobotnych i pracujących, z pominięciem osób odbywających czynną służbę wojskową oraz pracowników jednostek budżetowych prowadzących działalność w zakresie obrony narodowej i bezpieczeństwa publicznego).
(za: <https://rynekpracy.pl>)

STOPA BEZROBOCIA W KOŃCU GRUDNIA, NA PRZESTRZENI 11 LAT



STOPA BEZROBOCIA W OSTATNIM ROKU




wg danych GUS

WSKAŹNIK BEZROBOCIA

Wskaźnik bezrobocia, liczony jako stosunek liczby rejestrujących się jako bezrobotni absolwentów danej szkoły do ogólnej liczby absolwentów danej szkoły jest jednym z parametrów charakteryzujących sytuację absolwentów szkoły na rynku pracy.

	Absolwenci 2018	Absolwenci 2018 zarejestrowani jako bezrobotni	Stopa bezrobocia absolwentów 2018
Branżowe szkoły I stopnia	814	43	5,28
Technika publiczne dla młodzieży	2048	81	3,96
Publiczne policealne studia zawodowe dla młodzieży	141	10	7,09
Publiczne licea ogólnokształcące dla młodzieży	3737	40	1,07
Publiczne szkoły wyższe	321160	232	1,1
Niepubliczne szkoły wyższe	6241	64	1,03



Created by Baristalcon
from Noun Project

W roku 2020 ze względu na pandemię koronawirusa nie ukazał się raport podsumowujący rok szkolny i akademicki 2018/2019.

Opublikowane w kolejnych latach (2021 i 2022) raporty zawierały już wyłącznie dane o liczbie absolwentów szkół dokonujących rejestracji jako osoby o statusie bezrobotnych w Powiatowym Urzędzie Pracy w Poznaniu. Stracono tym samym możliwość obliczania wskaźnika i porównywania danych na przestrzeni lat.

WSKAŹNIK BEZROBOCIA

Wskaźnik bezrobocia, liczony jako stosunek liczby rejestrujących się jako bezrobotni absolwentów danej szkoły do ogólnej liczby absolwentów danej szkoły jest jednym z parametrów charakteryzujących sytuację absolwentów szkoły na rynku pracy.

	Absolwenci 2021	Absolwenci 2021 zarejestrowani jako bezrobotni	Stopa bezrobocia absolwentów 2021
Branżowe szkoły I stopnia	n/n	46	n/n
Technika publiczne dla młodzieży	n/n	111	n/n
Publiczne policealne studia zawodowe dla młodzieży	n/n	29	n/n
Publiczne licea ogólnokształcące dla młodzieży	n/n	5	n/n
Publiczne szkoły wyższe	n/n	24	n/n
Niepubliczne szkoły wyższe	n/n	86	n/n

ABSOLWENCI SZKOŁY BRANŻOWEJ I STOPNIA


Szkoła branżowa pierwszego stopnia	Absolwenci 2018	Absolwenci 2018 zarejestrowani jako bezrobotni	Stopa bezrobocia absolwentów 2018
Branżowa Szkoła I stopnia Nr 2 Poznań, ul. Żniwna 18	39	5	12,8%
Branżowa Szkoła I stopnia Nr 23 Poznań, ul. Kazimierza Wielkiego 17	67	7	10,4%
Branżowa Szkoła I stopnia Nr 8 Poznań, ul. Warzywna 19	38	3	7,9%
Branżowa Szkoła I stopnia Nr 3 Poznań, ul. Podkomorska 49	47	3	6,4%
Branżowa Szkoła I stopnia Nr 4 Poznań, ul. Śniadeckich 54/58	17	1	5,9%
Branżowa Szkoła I stopnia Nr 42 Poznań, ul. św. Jerzego 6/10	17	1	5,9%

wg danych PUP Poznań

ABSOLWENCI SZKOŁY BRANŻOWEJ I STOPNIA

Szkoła branżowa pierwszego stopnia	Absolwenci 2018	Absolwenci 2018 zarejestrowani jako bezrobotni	Stopa bezrobocia absolwentów 2018
Branżowa Szkoła I stopnia Nr 18 Poznań, ul. Szamotulska 33	17	1	5,9%
Branżowa Szkoła I stopnia Nr 6 Poznań, ul. św. Floriana 3	20	1	5,0%
Branżowa Szkoła I stopnia Nr 9 Poznań, ul. Zamenhofa 142	50	2	4,0%
Branżowa Szkoła I stopnia Poznań, ul. Grunwaldzka 152	89	2	2,3%
Branżowa Szkoła I stopnia Nr 29 Poznań, ul. Świerkowa 8	18	0	0,0%
Branżowa Szkoła I stopnia Nr 28 Poznań, ul. Raszyńska 48	17	0	0,0%

wg danych PUP Poznań



Created by Baristalcon
from Noun Project

W roku 2020 ze względu na pandemię koronawirusa nie ukazał się raport podsumowujący rok szkolny i akademicki 2018/2019.

Opublikowane w kolejnych latach (2021 i 2022) raporty zawierały już wyłącznie dane o liczbie absolwentów szkół dokonujących rejestracji jako osoby o statusie bezrobotnych w Powiatowym Urzędzie Pracy w Poznaniu. Stracono tym samym możliwość obliczania wskaźnika i porównywania danych na przestrzeni lat.

ABSOLWENCI SZKOŁY BRANŻOWEJ I STOPNIA

Szkoła branżowa pierwszego stopnia	Absolwenci 2021	Absolwenci 2021 zarejestrowani jako bezrobotni	Stopa bezrobocia absolwentów 2021
Nr 42 - Zespół Szkół Budownictwa	n/n	3	n/n
Nr 23 - Zespół Szkół Odzieżowych im. Władysława Reymonta	n/n	3	n/n
Nr 9 - Zespół Szkół Samochodowych im. Tadeusza Tańskiego	n/n	3	n/n
B1S - Zespół Szkół Budowlanych im. Rogera Sławskiego	n/n	2	n/n
Nr 4 - Zespół Szkół Handlowych im. Bohaterów Poznańskiego Czerwca '56	n/n	2	n/n
Nr 7 - Zespół Szkół Zawodowych Nr 6 im. Joachima Lelewela	n/n	2	n/n

ABSOLWENCI SZKOŁY BRANŻOWEJ I STOPNIA

Szkoła branżowa pierwszego stopnia	Absolwenci 2021	Absolwenci 2021 zarejestrowani jako bezrobotni	Stopa bezrobocia absolwentów 2021
Nr 8 - Zespół Szkół Przemysłu Spożywczego im. Jana i Jędrzeja Śniadeckich	n/n	2	n/n
Nr 2 - Zespół Szkół Zawodowych Nr 2 im. Janusza Korczaka	n/n	2	n/n
Nr 3 - Zespół Szkół Gastronomicznych im. Karola Libelta	n/n	1	n/n

ABSOLWENCI TECHNIKUM

Technikum	Absolwenci 2018	Absolwenci 2018 zarejestrowani jako bezrobotni	Stopa bezrobocia absolwentów 2018
Technikum Odzieżowo - Usługowe Poznań, ul. Kazimierza Wielkiego 17	30	6	20,0%
Technikum Przemysłu Spożywczego Poznań, ul. Warzywna 19	48	5	10,4%
Technikum Budowlane Nr 1 Poznań, ul. Rybaki 17	31	3	9,7%
Technikum Poligraficzno - Administracyjne Poznań, ul. Działyńskich 4/5	69	6	8,7%
Technikum Nr 19 Poznań, ul. 28 Czerwca 1956 roku nr 352	84	7	8,3%
Technikum Mechaniczne Poznań, ul. Świerkowa 8	68	5	7,4%

wg danych PUP Poznań

ABSOLWENCI TECHNIKUM

Technikum	Absolwenci 2018	Absolwenci 2018 zarejestrowani jako bezrobotni	Stopa bezrobocia absolwentów 2018
Technikum Samochodowe Poznań, ul Zamenhofa 142	95	6	6,3%
Technikum Energetyczne Poznań, ul. Dąbrowskiego 163	51	3	5,9%
Technikum Nr 6 Poznań, ul. św. Floriana 3	81	4	4,9%
Technikum Ekonomiczno-Administracyjne Nr 1 Poznań, ul. Marszałkowska 40	136	6	4,4%
Technikum Ekonomiczno - Handlowe Poznań, ul. Śniadeckich 54/58	190	7	3,7%
Technikum Gastronomiczne Poznań, ul. Podkomorska 49	83	3	3,6%

wg danych PUP Poznań


ABSOLWENCI TECHNIKUM

Technikum	Absolwenci 2018	Absolwenci 2018 zarejestrowani jako bezrobotni	Stopa bezrobocia absolwentów 2018
Technikum Łączności Poznań, ul. Przetajowa 4	143	5	3,5%
Technikum Elektroniczno – Mechaniczne Poznań, ul. Jawornicka 1	68	2	2,9%
Technikum Architektury Krajobrazu – Budowlane Poznań, ul. Grunwaldzka 152	44	1	2,3%
Technikum Elektryczno-Elektroniczne Poznań, ul. Świt 25	94	2	2,1%
Technikum Inżynierii Środowiska i Agrobiznesu Poznań, ul. Gołęcińska 9	107	2	1,9%
Technikum Geodezyjno-Drogowe Poznań, ul. Szamotulska 33	68	1	1,5%

wg danych PUP Poznań

ABSOLWENCI TECHNIKUM

Technikum	Absolwenci 2018	Absolwenci 2018 zarejestrowani jako bezrobotni	Stopa bezrobocia absolwentów 2018
Technikum Komunikacji Poznań, ul. Fredry 13	114	1	0,9%
Technikum Budowlano – Drzewne Poznań, ul. Raszyńska 48	17	0	0,0%
Technikum Poznań, ul. Rubież 20	17	0	0,0%



Created by Baristalcon
from Noun Project

W roku 2020 ze względu na pandemię koronawirusa nie ukazał się raport podsumowujący rok szkolny i akademicki 2018/2019.

Opublikowane w kolejnych latach (2021 i 2022) raporty zawierały już wyłącznie dane o liczbie absolwentów szkół dokonujących rejestracji jako osoby o statusie bezrobotnych w Powiatowym Urzędzie Pracy w Poznaniu. Stracono tym samym możliwość obliczania wskaźnika i porównywania danych na przestrzeni lat.

ABSOLWENCI TECHNIKUM

Technikum	Absolwenci 2021	Absolwenci 2021 zarejestrowani jako bezrobotni	Stopa bezrobocia absolwentów 2021
Technikum Mechaniczne	n/n	10	n/n
Technikum Łączności	n/n	9	n/n
Technikum Energetyczne	n/n	8	n/n
Technikum Ekonomiczno – Handlowe	n/n	8	n/n
Technikum Samochodowe	n/n	7	n/n
Technikum Poligraficzno – Administracyjne	n/n	6	n/n

ABSOLWENCI TECHNIKUM

Technikum	Absolwenci 2021	Absolwenci 2021 zarejestrowani jako bezrobotni	Stopa bezrobocia absolwentów 2021
Technikum Odzieżowo - Usługowe	n/n	4	n/n
Technikum Nr 19	n/n	4	n/n
Technikum Elektryczno-Elektroniczne	n/n	3	n/n
Technikum Ekonomiczno-Administracyjne Nr 1	n/n	3	n/n
Technikum nr 6	n/n	3	n/n
Technikum Budowlano - Drzewne	n/n	2	n/n

ABSOLWENCI TECHNIKUM

Technikum	Absolwenci 2021	Absolwenci 2021 zarejestrowani jako bezrobotni	Stopa bezrobocia absolwentów 2021
Technikum Gastronomiczne	n/n	2	n/n
Technikum Elektroniczno - Mechaniczne	n/n	2	n/n
Technikum Budowlane gen. Władysława Andresa	n/n	1	n/n
Technikum Inżynierii Środowiska i Agrobiznesu	n/n	1	n/n
Technikum Przemysłu Spożywczego	n/n	1	n/n
Technikum Komunikacji	n/n	1	n/n

ABSOLWENCI LICEUM OGÓLNOKSZTAŁCĄCEGO

Liceum	Absolwenci 2018	Absolwenci 2018 zarejestrowani jako bezrobotni	Stopa bezrobocia absolwentów 2018
XXVIII Liceum Ogólnokształcące Poznań, ul. Raszyńska 48	35	3	8,6%
XXI Liceum Ogólnokształcące Poznań, ul. Rybaki 17	77	6	7,8%
XVIII Liceum Ogólnokształcące Poznań, ul. Szamotulska 33	16	1	6,3%
XXIX Liceum Ogólnokształcące Poznań, ul. Świerkowa 8	96	4	4,2%
XXXIII Liceum Ogólnokształcące Poznań, ul. Wyspiańskiego 27	24	1	4,2%
XV Liceum Ogólnokształcące Poznań, os. Bolesława Chrobrego 107	60	2	3,3%

ABSOLWENCI LICEUM OGÓLNOKSZTAŁCĄCEGO

Liceum	Absolwenci 2018	Absolwenci 2018 zarejestrowani jako bezrobotni	Stopa bezrobocia absolwentów 2018
XX Liceum Ogólnokształcące Poznań, os. Wichrowe Wzgórze 111	98	3	3,1%
Liceum Ogólnokształcące Kórnik, ul. Poznańska 2	34	1	2,9%
XXX Liceum Ogólnokształcące Poznań, ul. Działyńskich 4/5	34	1	2,9%
XXV Liceum Ogólnokształcące Poznań, ul. Widna 1	82	2	2,4%
Liceum Ogólnokształcące Poznań, os. Tysiąclecia 43	101	2	2,0%
XVII Liceum Ogólnokształcące Poznań, os. Czecha 59	104	2	1,9%

ABSOLWENCI LICEUM OGÓLNOKSZTAŁCĄCEGO

Liceum	Absolwenci 2018	Absolwenci 2018 zarejestrowani jako bezrobotni	Stopa bezrobocia absolwentów 2018
XIV Liceum Ogólnokształcące Poznań, os. Piastowskie 106	56	1	1,8%
IV Liceum Ogólnokształcące Poznań, ul. Swojska 6	197	3	1,5%
XI Liceum Ogólnokształcące Poznań, ul. Piotra Ściegiennego 134	181	2	1,1%
II Liceum Ogólnokształcące Poznań, ul. Jana Matejki 8/10	189	2	1,1%
X Liceum Ogólnokształcące Poznań, os. Rzeczypospolitej 111	144	1	0,7%
Liceum Ogólnokształcące Poznań, ul. Garbary 24	165	1	0,6%

wg danych PUP Poznań

ABSOLWENCI LICEUM OGÓLNOKSZTAŁCĄCEGO

Liceum	Absolwenci 2018	Absolwenci 2018 zarejestrowani jako bezrobotni	Stopa bezrobocia absolwentów 2018
VIII Liceum Ogólnokształcące Poznań, ul. Cegielskiego 1	218	1	0,5%
V Liceum Ogólnokształcące Poznań, ul. Zmartwychwstańców 10	238	1	0,4%
VI Liceum Ogólnokształcące Poznań, ul. Krakowska 17A	234	0	0,0%
III Liceum Ogólnokształcące Poznań, ul. Strzelecka 10	182	0	0,0%
I Liceum Ogólnokształcące Poznań, ul. Bukowska 16	177	0	0,0%
IX Liceum Ogólnokształcące Poznań, ul. Warzywna 24	151	0	0,0%

wg danych PUP Poznań


ABSOLWENCI LICEUM OGÓLNOKSZTAŁCĄCEGO

Liceum	Absolwenci 2018	Absolwenci 2018 zarejestrowani jako bezrobotni	Stopa bezrobocia absolwentów 2018
VII Liceum Ogólnokształcące Poznań, ul. Stefana Żeromskiego 8/12	141	0	0,0%
XII Liceum Ogólnokształcące Poznań, ul. gen. Tadeusza Kutrzeby 8	132	0	0,0%
XVI Liceum Ogólnokształcące z Oddziałami Dwujęzycznymi Poznań, ul. Tarnowska 27	87	0	0,0%
Publiczne LO Zakonu Pijarów Poznań, os. Jana III Sobieskiego 114	62	0	0,0%
XXXVIII Liceum Ogólnokształcące Poznań, ul. Małoszyńska 38	61	0	0,0%
Publiczne LO Katolickiego Stowarzyszenia Wychowawców im. bł. Natalii Tułasiewicz Poznań, ul. Głogowska 92	51	0	0,0%

0,0%
wg danych PUP Poznań

ABSOLWENCI LICEUM OGÓLNOKSZTAŁCĄCEGO

Liceum	Absolwenci 2018	Absolwenci 2018 zarejestrowani jako bezrobotni	Stopa bezrobocia absolwentów 2018
XXXI Liceum Ogólnokształcące Poznań, ul. Śniadeckich 54/58	50	0	0,0%
Publiczne Salezjańskie Liceum Ogólnokształcące Poznań, os. Bohaterów II Wojny Światowej 29	31	0	0,0%



Created by Baristalcon
from Noun Project

W roku 2020 ze względu na pandemię koronawirusa nie ukazał się raport podsumowujący rok szkolny i akademicki 2018/2019.

Opublikowane w kolejnych latach (2021 i 2022) raporty zawierały już wyłącznie dane o liczbie absolwentów szkół dokonujących rejestracji jako osoby o statusie bezrobotnych w Powiatowym Urzędzie Pracy w Poznaniu. Stracono tym samym możliwość obliczania wskaźnika i porównywania danych na przestrzeni lat.

ABSOLWENCI LICEUM OGÓLNOKSZTAŁCĄCEGO

Liceum	Absolwenci 2021	Absolwenci 2021 zarejestrowani jako bezrobotni	Stopa bezrobocia absolwentów 2021
XXIX Liceum Ogólnokształcące	n/n	6	n/n
III Liceum Ogólnokształcące	n/n	3	n/n
VI Liceum Ogólnokształcące	n/n	3	n/n
XII Liceum Ogólnokształcące	n/n	3	n/n
XIV Liceum Ogólnokształcące	n/n	3	n/n
XVII Liceum Ogólnokształcące	n/n	3	n/n

ABSOLWENCI LICEUM OGÓLNOKSZTAŁCĄCEGO

Liceum	Absolwenci 2021	Absolwenci 2021 zarejestrowani jako bezrobotni	Stopa bezrobocia absolwentów 2021
XXX Liceum Ogólnokształcące	n/n	2	n/n
Liceum Ogólnokształcące w Puszczykowie	n/n	2	n/n
Liceum Ogólnokształcące w Bolechowie	n/n	2	n/n
X Liceum Ogólnokształcące	n/n	1	n/n
XV Liceum Ogólnokształcące	n/n	1	n/n
XVI Liceum Ogólnokształcące	n/n	1	n/n

ABSOLWENCI LICEUM OGÓLNOKSZTAŁCĄCEGO


Liceum	Absolwenci 2021	Absolwenci 2021 zarejestrowani jako bezrobotni	Stopa bezrobocia absolwentów 2021
XX Liceum Ogólnokształcące	n/n	1	n/n
XXV Liceum Ogólnokształcące	n/n	1	n/n
XXXII Liceum Ogólnokształcące	n/n	1	n/n
Liceum Ogólnokształcące Mistrzostwa Sportowego	n/n	1	n/n
Liceum Ogólnokształcące w Kórniku	n/n	1	n/n
Liceum Ogólnokształcące w Swarzędzu	n/n	1	n/n

WSKAŹNIK BEZROBOCIA

Wskaźnik bezrobocia, liczony jako stosunek liczby rejestrujących się jako bezrobotni absolwentów danej uczelni do ogólnej liczby absolwentów danej uczelni jest jednym z parametrów charakteryzujących sytuację absolwentów uczelni na rynku pracy.

	Absolwenci 2018	Absolwenci 2018 zarejestrowani jako bezrobotni	Stopa bezrobocia absolwentów 2018
Uniwersytet Artystyczny (UA)	365	13	3,56%
Uniwersytet Przyrodniczy (UP)	2517	40	1,59%
Akademia Wychowania Fizycznego (AWF)	881	13	1,48%
Politechnika Poznańska (PP)	5126	53	1,03%
Uniwersytet Ekonomiczny (UEP)	2970	30	1,01%
Uniwersytet im. Adama Mickiewicza (UAM)	7609	69	0,91%
Akademia Muzyczna (AMuz)	233	2	0,86%
Uniwersytet Medyczny (UMed)	1459	12	0,82%

wg danych PUP Poznań



Created by Baristalcon
from Noun Project

W roku 2020 ze względu na pandemię koronawirusa nie ukazał się raport podsumowujący rok szkolny i akademicki 2018/2019.

Opublikowane w kolejnych latach (2021 i 2022) raporty zawierały już wyłącznie dane o liczbie absolwentów szkół dokonujących rejestracji jako osoby o statusie bezrobotnych w Powiatowym Urzędzie Pracy w Poznaniu. Stracono tym samym możliwość obliczania wskaźnika i porównywania danych na przestrzeni lat.

WSKAŹNIK BEZROBOCIA

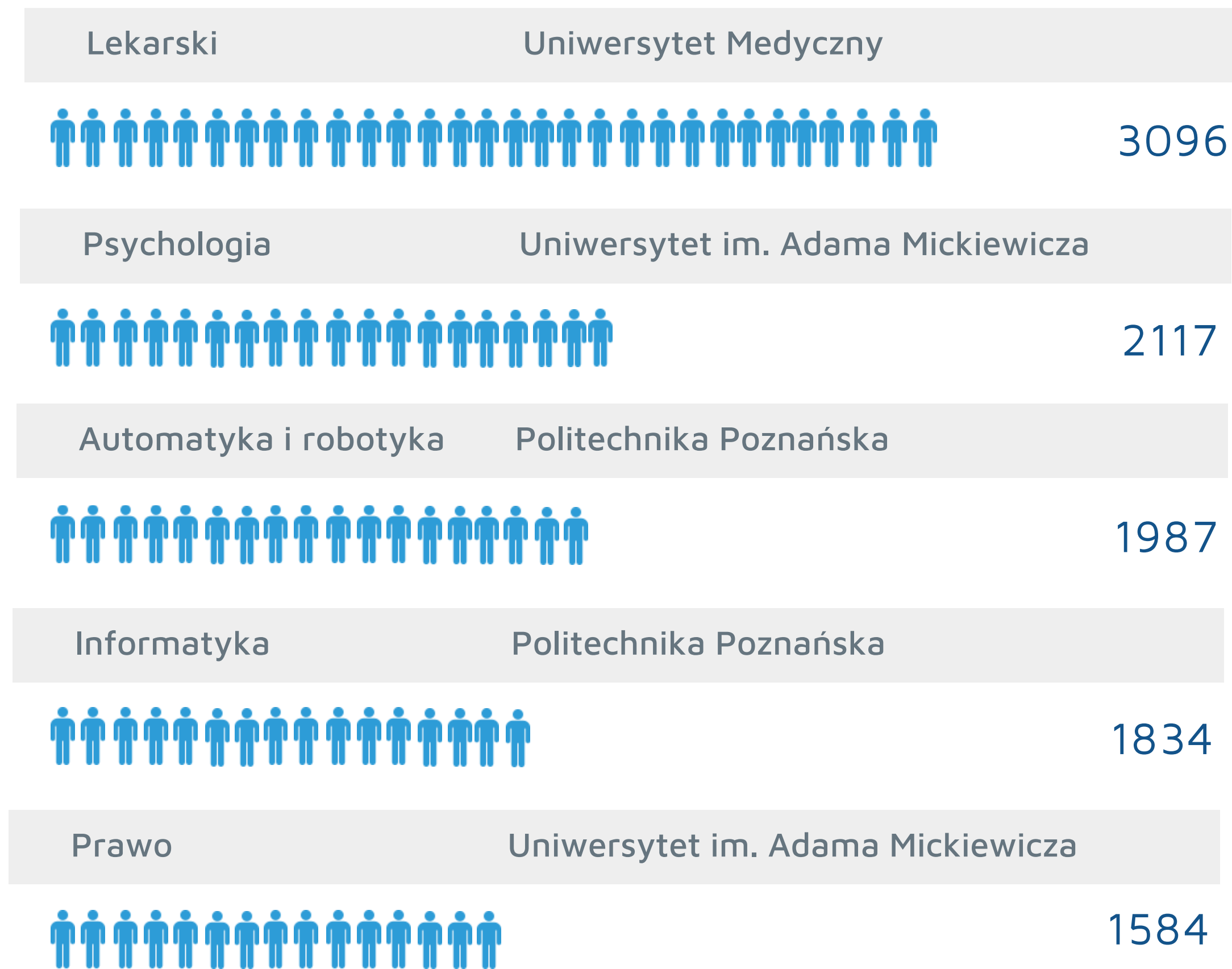
Wskaźnik bezrobocia, liczony jako stosunek liczby rejestrujących się jako bezrobotni absolwentów danej uczelni do ogólnej liczby absolwentów danej uczelni jest jednym z parametrów charakteryzujących sytuację absolwentów uczelni na rynku pracy.

	Absolwenci 2021	Absolwenci 2021 zarejestrowani jako bezrobotni	Stopa bezrobocia absolwentów 2021
Uniwersytet Artystyczny (UA)	n/n	10	n/n
Uniwersytet Przyrodniczy (UP)	n/n	30	n/n
Akademia Wychowania Fizycznego (AWF)	n/n	12	n/n
Politechnika Poznańska (PP)	n/n	29	n/n
Uniwersytet Ekonomiczny (UEP)	n/n	14	n/n
Uniwersytet im. Adama Mickiewicza (UAM)	n/n	46	n/n
Akademia Muzyczna (AMuz)	n/n	2	n/n
Uniwersytet Medyczny (UMed)	n/n	8	n/n

wg danych PUP Poznań

NAJPOPULARNIEJSZE KIERUNKI 2022/ 23

Najpopularniejsze kierunki wśród studentów rozpoczynających kształcenie wyższe w Poznaniu, określone na podstawie [liczby kandydatów biorących udział w procesie rekrutacji](#).



wg danych poznańskich uczelni - brak Akademii Wychowania Fizycznego

NAJPOPULARNIEJSZE KIERUNKI 2022/ 23

Najpopularniejsze kierunki wśród studentów rozpoczynających kształcenie wyższe w Poznaniu, określone na podstawie [liczby kandydatów biorących udział w procesie rekrutacji](#).

Inżynieria zarządzania

Politechnika Poznańska



1482

Filologia angielska

Uniwersytet im. Adama Mickiewicza



1389

Logistyka

Politechnika Poznańska



1384

Budownictwo

Politechnika Poznańska



1237

Lekarsko - dentystyczny Uniwersytet Medyczny



1185

wg danych poznańskich uczelni - brak Akademii Wychowania Fizycznego

NAJPOPULARNIEJSZE KIERUNKI 2022/ 23

Najpopularniejsze kierunki wśród studentów rozpoczynających kształcenie wyższe w Poznaniu, określone na podstawie [liczby kandydatów na jedno miejsce](#).

Rok akademicki 2022/ 2023



Psychologia
Uniwersytet im. Adama Mickiewicza



Lekarsko - dentystyczny
Uniwersytet Medyczny



Filologia koreańska
Uniwersytet im. Adama Mickiewicza



Sztuczna Inteligencja
Politechnika Poznańska



Zarządzanie i prawo w biznesie
Uniwersytet im. Adama Mickiewicza

wg danych poznańskich uczelni - brak Akademii Wychowania Fizycznego

NAJPOPULARNIEJSZE KIERUNKI 2022/ 23

Najpopularniejsze kierunki wśród studentów rozpoczynających kształcenie wyższe w Poznaniu, określone na podstawie [liczby kandydatów na jedno miejsce](#).
Rok akademicki 2022/ 2023

13,8

Inżynieria zarządzania
Politechnika Poznańska

12,5

Filologia skandynawska specj. filologia norweska
Uniwersytet im. Adama Mickiewicza

12,4

Weterynaria
Uniwersytet Przyrodniczy

11,7

Japonistyka
Uniwersytet im. Adama Mickiewicza

11,5

Logistyka
Politechnika Poznańska

wg danych poznańskich uczelni - brak Akademii Wychowania Fizycznego

ŚWIADCZENIA

ZASIŁKI DLA BEZROBOTNYCH

obniżony (do 5 lat stażu pracy) 1043,30 ->(po 3 msc)->819,30

podstawowy (5-20 lat stażu) 1304,10->(po 3 msc)->1024,10

podwyższony (powyżej 20 lat
stażu pracy) 1565,00 ->(po 3 msc)->1229,00

STYPENDIA DLA BEZROBOTNYCH W OKRESIE ODBYWANIA:

Szkolenia lub stażu 120 % zasiłku 1565,00

Minimalne wynagrodzenie od 1.01.2023r. **3.490,00 zł**
od 1.07.2023r. **3.600,00 zł**

Przeciętne wynagrodzenie w IV kwartale 2022 r. **6.733,49 zł**
w I kwartale 2023 r. **7.124,26 zł**

Przyznanie bezrobotnemu środków na podjęcie samodzielnej
działalności gospodarczej (do 600 % przeciętnego wynagrodzenia)

40.400,94 zł