



BEZROBOCIE

DEFINICJA
WIELKOŚĆ
PRZYCZYNY
ŚWIADCZENIA
PERSPEKTYWY
I CO DALEJ?



BEZROBOTNY

DEFINICJA

18

TO OSOBA
PEŁNOLETNIA




NIE UCZY SIĘ
W TRYBIE
DZIENNYM



NIE PRACUJE
W SPOSÓB
REJESTROWANY

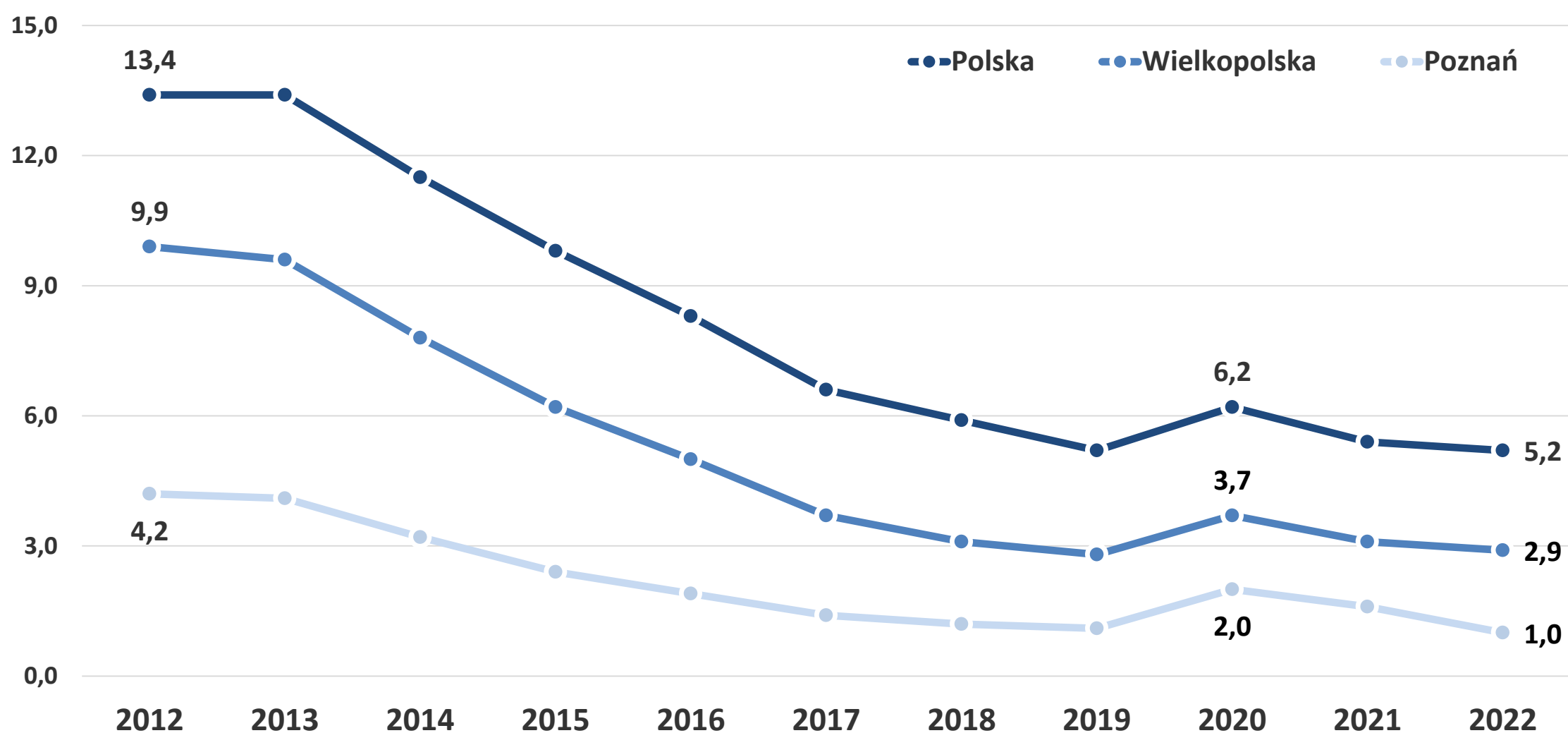
STOPA BEZROBOCIA STYCZEŃ 2023



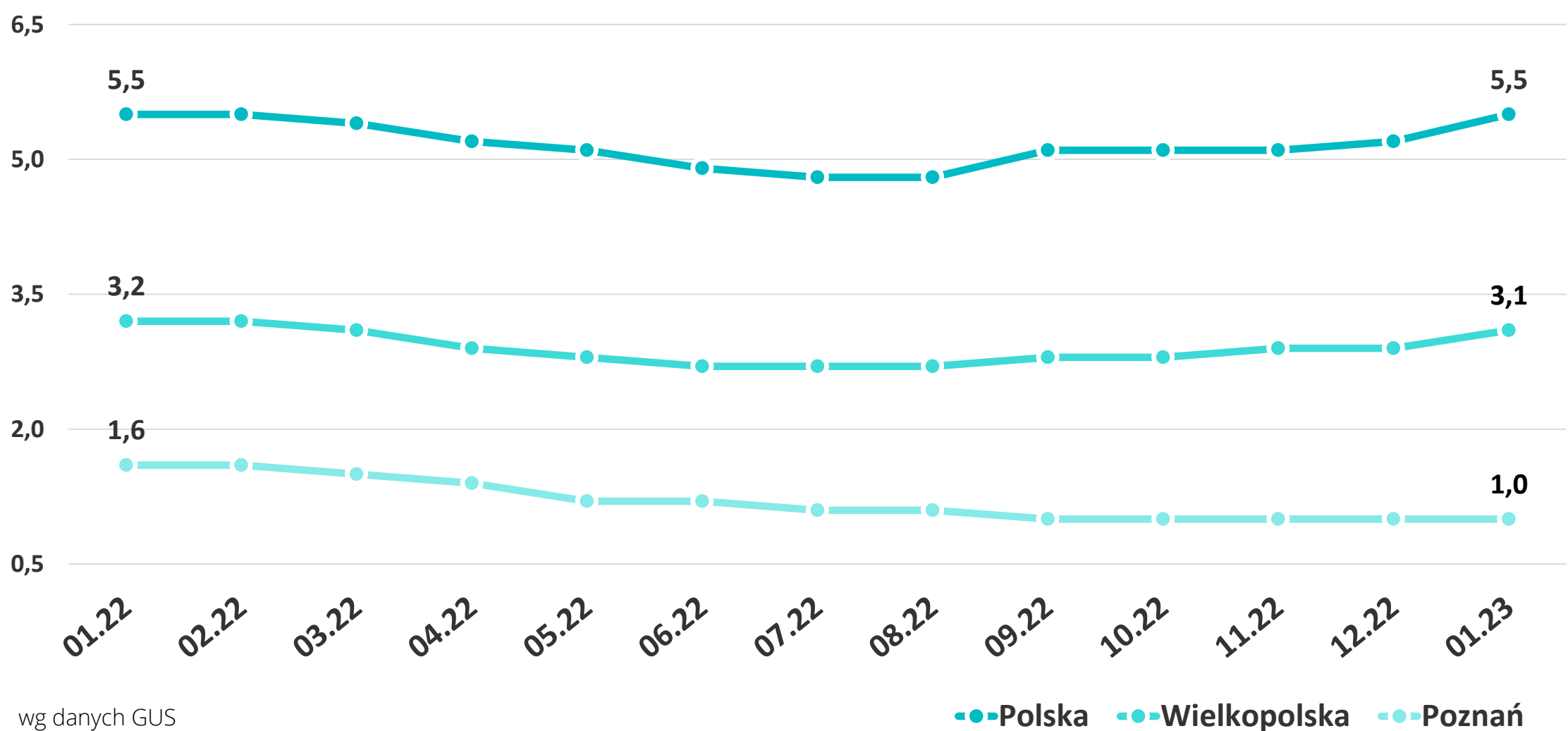
STOPA BEZROBOCIA

Wyrażony w procentach stosunek liczby osób zarejestrowanych jako bezrobotne w powiatowych urzędach pracy do liczby cywilnej ludności aktywnej zawodowo (suma zarejestrowanych bezrobotnych i pracujących, z pominięciem osób odbywających czynną służbę wojskową oraz pracowników jednostek budżetowych prowadzących działalność w zakresie obrony narodowej i bezpieczeństwa publicznego).
(za: <https://rynekpracy.pl>)

STOPA BEZROBOCIA W KOŃCU GRUDNIA, NA PRZESTRZENI 11 LAT



STOPA BEZROBOCIA W OSTATNIM ROKU




wg danych GUS

WSKAŹNIK BEZROBOCIA

Wskaźnik bezrobocia, liczony jako stosunek liczby rejestrujących się jako bezrobotni absolwentów danej szkoły do ogólnej liczby absolwentów danej szkoły jest jednym z parametrów charakteryzujących sytuację absolwentów szkoły na rynku pracy.

| | Absolwenci 2018 | Absolwenci 2018 zarejestrowani jako bezrobotni | Stopa bezrobocia absolwentów 2018 |
|--|--------------------|---|--------------------------------------|
| Branżowe szkoły I stopnia | 814 | 43 | 5,28 |
| Technika publiczne dla młodzieży | 2048 | 81 | 3,96 |
| Publiczne policealne studia zawodowe dla młodzieży | 141 | 10 | 7,09 |
| Publiczne licea ogólnokształcące dla młodzieży | 3737 | 40 | 1,07 |
| Publiczne szkoły wyższe | 321160 | 232 | 1,1 |
| Niepubliczne szkoły wyższe | 6241 | 64 | 1,03 |



Created by Baristalcon
from Noun Project

W roku 2020 ze względu na pandemię koronawirusa nie ukazał się raport podsumowujący rok szkolny i akademicki 2018/2019.

Opublikowane w kolejnych latach (2021 i 2022) raporty zawierały już wyłącznie dane o liczbie absolwentów szkół dokonujących rejestracji jako osoby o statusie bezrobotnych w Powiatowym Urzędzie Pracy w Poznaniu. Stracono tym samym możliwość obliczania wskaźnika i porównywania danych na przestrzeni lat.

WSKAŹNIK BEZROBOCIA

Wskaźnik bezrobocia, liczony jako stosunek liczby rejestrujących się jako bezrobotni absolwentów danej szkoły do ogólnej liczby absolwentów danej szkoły jest jednym z parametrów charakteryzujących sytuację absolwentów szkoły na rynku pracy.

| | Absolwenci 2021 | Absolwenci 2021 zarejestrowani jako bezrobotni | Stopa bezrobocia absolwentów 2021 |
|--|--------------------|---|--------------------------------------|
| Branżowe szkoły I stopnia | n/n | 46 | n/n |
| Technika publiczne dla młodzieży | n/n | 111 | n/n |
| Publiczne policealne studia zawodowe dla młodzieży | n/n | 29 | n/n |
| Publiczne licea ogólnokształcące dla młodzieży | n/n | 5 | n/n |
| Publiczne szkoły wyższe | n/n | 24 | n/n |
| Niepubliczne szkoły wyższe | n/n | 86 | n/n |

ABSOLWENCI SZKOŁY BRANŻOWEJ I STOPNIA


| Szkoła branżowa pierwszego stopnia | Absolwenci 2018 | Absolwenci 2018 zarejestrowani jako bezrobotni | Stopa bezrobocia absolwentów 2018 |
|--|-----------------|--|-----------------------------------|
| Branżowa Szkoła I stopnia Nr 2 Poznań, ul. Żniwna 18 | 39 | 5 | 12,8% |
| Branżowa Szkoła I stopnia Nr 23 Poznań, ul. Kazimierza Wielkiego 17 | 67 | 7 | 10,4% |
| Branżowa Szkoła I stopnia Nr 8 Poznań, ul. Warzywna 19 | 38 | 3 | 7,9% |
| Branżowa Szkoła I stopnia Nr 3 Poznań, ul. Podkomorska 49 | 47 | 3 | 6,4% |
| Branżowa Szkoła I stopnia Nr 4 Poznań, ul. Śniadeckich 54/58 | 17 | 1 | 5,9% |
| Branżowa Szkoła I stopnia Nr 42 Poznań, ul. św. Jerzego 6/10 | 17 | 1 | 5,9% |

wg danych PUP Poznań

ABSOLWENCI SZKOŁY BRANŻOWEJ I STOPNIA

| Szkoła branżowa pierwszego stopnia | Absolwenci 2018 | Absolwenci 2018 zarejestrowani jako bezrobotni | Stopa bezrobocia absolwentów 2018 |
|---|-----------------|--|-----------------------------------|
| Branżowa Szkoła I stopnia Nr 18 Poznań, ul. Szamotulska 33 | 17 | 1 | 5,9% |
| Branżowa Szkoła I stopnia Nr 6 Poznań, ul. św. Floriana 3 | 20 | 1 | 5,0% |
| Branżowa Szkoła I stopnia Nr 9 Poznań, ul. Zamenhofa 142 | 50 | 2 | 4,0% |
| Branżowa Szkoła I stopnia Poznań, ul. Grunwaldzka 152 | 89 | 2 | 2,3% |
| Branżowa Szkoła I stopnia Nr 29 Poznań, ul. Świerkowa 8 | 18 | 0 | 0,0% |
| Branżowa Szkoła I stopnia Nr 28 Poznań, ul. Raszyńska 48 | 17 | 0 | 0,0% |

wg danych PUP Poznań



Created by Baristalcon
from Noun Project

W roku 2020 ze względu na pandemię koronawirusa nie ukazał się raport podsumowujący rok szkolny i akademicki 2018/2019.

Opublikowane w kolejnych latach (2021 i 2022) raporty zawierały już wyłącznie dane o liczbie absolwentów szkół dokonujących rejestracji jako osoby o statusie bezrobotnych w Powiatowym Urzędzie Pracy w Poznaniu. Stracono tym samym możliwość obliczania wskaźnika i porównywania danych na przestrzeni lat.

ABSOLWENCI SZKOŁY BRANŻOWEJ I STOPNIA

| Szkoła branżowa pierwszego stopnia | Absolwenci 2021 | Absolwenci 2021 zarejestrowani jako bezrobotni | Stopa bezrobocia absolwentów 2021 |
|---|-----------------|--|-----------------------------------|
| Nr 42 - Zespół Szkół Budownictwa | n/n | 3 | n/n |
| Nr 23 - Zespół Szkół Odzieżowych im. Władysława Reymonta | n/n | 3 | n/n |
| Nr 9 - Zespół Szkół Samochodowych im. Tadeusza Tańskiego | n/n | 3 | n/n |
| B1S - Zespół Szkół Budowlanych im. Rogera Sławskiego | n/n | 2 | n/n |
| Nr 4 - Zespół Szkół Handlowych im. Bohaterów Poznańskiego Czerwca '56 | n/n | 2 | n/n |
| Nr 7 - Zespół Szkół Zawodowych Nr 6 im. Joachima Lelewela | n/n | 2 | n/n |

ABSOLWENCI SZKOŁY BRANŻOWEJ I STOPNIA

| Szkoła branżowa pierwszego stopnia | Absolwenci 2021 | Absolwenci 2021 zarejestrowani jako bezrobotni | Stopa bezrobocia absolwentów 2021 |
|---|-----------------|--|-----------------------------------|
| Nr 8 - Zespół Szkół Przemysłu Spożywczego im. Jana i Jędrzeja Śniadeckich | n/n | 2 | n/n |
| Nr 2 - Zespół Szkół Zawodowych Nr 2 im. Janusza Korczaka | n/n | 2 | n/n |
| Nr 3 - Zespół Szkół Gastronomicznych im. Karola Libelta | n/n | 1 | n/n |

ABSOLWENCI TECHNIKUM

| Technikum | Absolwenci 2018 | Absolwenci 2018 zarejestrowani jako bezrobotni | Stopa bezrobocia absolwentów 2018 |
|---|-----------------|--|-----------------------------------|
| Technikum Odzieżowo - Usługowe Poznań, ul. Kazimierza Wielkiego 17 | 30 | 6 | 20,0% |
| Technikum Przemysłu Spożywczego Poznań, ul. Warzywna 19 | 48 | 5 | 10,4% |
| Technikum Budowlane Nr 1 Poznań, ul. Rybaki 17 | 31 | 3 | 9,7% |
| Technikum Poligraficzno - Administracyjne Poznań, ul. Działyńskich 4/5 | 69 | 6 | 8,7% |
| Technikum Nr 19 Poznań, ul. 28 Czerwca 1956 roku nr 352 | 84 | 7 | 8,3% |
| Technikum Mechaniczne Poznań, ul. Świerkowa 8 | 68 | 5 | 7,4% |

wg danych PUP Poznań

ABSOLWENCI TECHNIKUM

| Technikum | Absolwenci 2018 | Absolwenci 2018 zarejestrowani jako bezrobotni | Stopa bezrobocia absolwentów 2018 |
|--|-----------------|--|-----------------------------------|
| Technikum Samochodowe Poznań, ul Zamenhofa 142 | 95 | 6 | 6,3% |
| Technikum Energetyczne Poznań, ul. Dąbrowskiego 163 | 51 | 3 | 5,9% |
| Technikum Nr 6 Poznań, ul. św. Floriana 3 | 81 | 4 | 4,9% |
| Technikum Ekonomiczno-Administracyjne Nr 1 Poznań, ul. Marszałkowska 40 | 136 | 6 | 4,4% |
| Technikum Ekonomiczno - Handlowe Poznań, ul. Śniadeckich 54/58 | 190 | 7 | 3,7% |
| Technikum Gastronomiczne Poznań, ul. Podkomorska 49 | 83 | 3 | 3,6% |

wg danych PUP Poznań


ABSOLWENCI TECHNIKUM

| Technikum | Absolwenci 2018 | Absolwenci 2018 zarejestrowani jako bezrobotni | Stopa bezrobocia absolwentów 2018 |
|--|-----------------|--|-----------------------------------|
| Technikum Łączności Poznań, ul. Przetajowa 4 | 143 | 5 | 3,5% |
| Technikum Elektroniczno – Mechaniczne Poznań, ul. Jawornicka 1 | 68 | 2 | 2,9% |
| Technikum Architektury Krajobrazu – Budowlane Poznań, ul. Grunwaldzka 152 | 44 | 1 | 2,3% |
| Technikum Elektryczno-Elektroniczne Poznań, ul. Świt 25 | 94 | 2 | 2,1% |
| Technikum Inżynierii Środowiska i Agrobiznesu Poznań, ul. Gołęcińska 9 | 107 | 2 | 1,9% |
| Technikum Geodezyjno-Drogowe Poznań, ul. Szamotulska 33 | 68 | 1 | 1,5% |

wg danych PUP Poznań

ABSOLWENCI TECHNIKUM

| Technikum | Absolwenci 2018 | Absolwenci 2018 zarejestrowani jako bezrobotni | Stopa bezrobocia absolwentów 2018 |
|---|-----------------|--|-----------------------------------|
| Technikum Komunikacji Poznań, ul. Fredry 13 | 114 | 1 | 0,9% |
| Technikum Budowlano – Drzewne Poznań, ul. Raszyńska 48 | 17 | 0 | 0,0% |
| Technikum Poznań, ul. Rubież 20 | 17 | 0 | 0,0% |



Created by Baristalcon
from Noun Project

W roku 2020 ze względu na pandemię koronawirusa nie ukazał się raport podsumowujący rok szkolny i akademicki 2018/2019.

Opublikowane w kolejnych latach (2021 i 2022) raporty zawierały już wyłącznie dane o liczbie absolwentów szkół dokonujących rejestracji jako osoby o statusie bezrobotnych w Powiatowym Urzędzie Pracy w Poznaniu. Stracono tym samym możliwość obliczania wskaźnika i porównywania danych na przestrzeni lat.

ABSOLWENCI TECHNIKUM

| Technikum | Absolwenci 2021 | Absolwenci 2021 zarejestrowani jako bezrobotni | Stopa bezrobocia absolwentów 2021 |
|---|-----------------|--|-----------------------------------|
| Technikum Mechaniczne | n/n | 10 | n/n |
| Technikum Łączności | n/n | 9 | n/n |
| Technikum Energetyczne | n/n | 8 | n/n |
| Technikum Ekonomiczno – Handlowe | n/n | 8 | n/n |
| Technikum Samochodowe | n/n | 7 | n/n |
| Technikum Poligraficzno – Administracyjne | n/n | 6 | n/n |

ABSOLWENCI TECHNIKUM

| Technikum | Absolwenci 2021 | Absolwenci 2021 zarejestrowani jako bezrobotni | Stopa bezrobocia absolwentów 2021 |
|--|-----------------|--|-----------------------------------|
| Technikum Odzieżowo - Usługowe | n/n | 4 | n/n |
| Technikum Nr 19 | n/n | 4 | n/n |
| Technikum Elektryczno-Elektroniczne | n/n | 3 | n/n |
| Technikum Ekonomiczno-Administracyjne Nr 1 | n/n | 3 | n/n |
| Technikum nr 6 | n/n | 3 | n/n |
| Technikum Budowlano - Drzewne | n/n | 2 | n/n |

ABSOLWENCI TECHNIKUM

| Technikum | Absolwenci 2021 | Absolwenci 2021 zarejestrowani jako bezrobotni | Stopa bezrobocia absolwentów 2021 |
|---|-----------------|--|-----------------------------------|
| Technikum Gastronomiczne | n/n | 2 | n/n |
| Technikum Elektroniczno - Mechaniczne | n/n | 2 | n/n |
| Technikum Budowlane gen. Władysława Andresa | n/n | 1 | n/n |
| Technikum Inżynierii Środowiska i Agrobiznesu | n/n | 1 | n/n |
| Technikum Przemysłu Spożywczego | n/n | 1 | n/n |
| Technikum Komunikacji | n/n | 1 | n/n |

ABSOLWENCI LICEUM OGÓLNOKSZTAŁCĄCEGO

| Liceum | Absolwenci 2018 | Absolwenci 2018 zarejestrowani jako bezrobotni | Stopa bezrobocia absolwentów 2018 |
|---|-----------------|--|-----------------------------------|
| XXVIII Liceum Ogólnokształcące Poznań, ul. Raszyńska 48 | 35 | 3 | 8,6% |
| XXI Liceum Ogólnokształcące Poznań, ul. Rybaki 17 | 77 | 6 | 7,8% |
| XVIII Liceum Ogólnokształcące Poznań, ul. Szamotulska 33 | 16 | 1 | 6,3% |
| XXIX Liceum Ogólnokształcące Poznań, ul. Świerkowa 8 | 96 | 4 | 4,2% |
| XXXIII Liceum Ogólnokształcące Poznań, ul. Wyspiańskiego 27 | 24 | 1 | 4,2% |
| XV Liceum Ogólnokształcące Poznań, os. Bolesława Chrobrego 107 | 60 | 2 | 3,3% |

ABSOLWENCI LICEUM OGÓLNOKSZTAŁCĄCEGO

| Liceum | Absolwenci 2018 | Absolwenci 2018 zarejestrowani jako bezrobotni | Stopa bezrobocia absolwentów 2018 |
|--|-----------------|--|-----------------------------------|
| XX Liceum Ogólnokształcące Poznań, os. Wichrowe Wzgórze 111 | 98 | 3 | 3,1% |
| Liceum Ogólnokształcące Kórnik, ul. Poznańska 2 | 34 | 1 | 2,9% |
| XXX Liceum Ogólnokształcące Poznań, ul. Działyńskich 4/5 | 34 | 1 | 2,9% |
| XXV Liceum Ogólnokształcące Poznań, ul. Widna 1 | 82 | 2 | 2,4% |
| Liceum Ogólnokształcące Poznań, os. Tysiąclecia 43 | 101 | 2 | 2,0% |
| XVII Liceum Ogólnokształcące Poznań, os. Czecha 59 | 104 | 2 | 1,9% |

ABSOLWENCI LICEUM OGÓLNOKSZTAŁCĄCEGO

| Liceum | Absolwenci 2018 | Absolwenci 2018 zarejestrowani jako bezrobotni | Stopa bezrobocia absolwentów 2018 |
|---|-----------------|--|-----------------------------------|
| XIV Liceum Ogólnokształcące Poznań, os. Piastowskie 106 | 56 | 1 | 1,8% |
| IV Liceum Ogólnokształcące Poznań, ul. Swojska 6 | 197 | 3 | 1,5% |
| XI Liceum Ogólnokształcące Poznań, ul. Piotra Ściegiennego 134 | 181 | 2 | 1,1% |
| II Liceum Ogólnokształcące Poznań, ul. Jana Matejki 8/10 | 189 | 2 | 1,1% |
| X Liceum Ogólnokształcące Poznań, os. Rzeczypospolitej 111 | 144 | 1 | 0,7% |
| Liceum Ogólnokształcące Poznań, ul. Garbary 24 | 165 | 1 | 0,6% |

wg danych PUP Poznań

ABSOLWENCI LICEUM OGÓLNOKSZTAŁCĄCEGO

| Liceum | Absolwenci 2018 | Absolwenci 2018 zarejestrowani jako bezrobotni | Stopa bezrobocia absolwentów 2018 |
|---|-----------------|--|-----------------------------------|
| VIII Liceum Ogólnokształcące Poznań, ul. Cegielskiego 1 | 218 | 1 | 0,5% |
| V Liceum Ogólnokształcące Poznań, ul. Zmartwychwstańców 10 | 238 | 1 | 0,4% |
| VI Liceum Ogólnokształcące Poznań, ul. Krakowska 17A | 234 | 0 | 0,0% |
| III Liceum Ogólnokształcące Poznań, ul. Strzelecka 10 | 182 | 0 | 0,0% |
| I Liceum Ogólnokształcące Poznań, ul. Bukowska 16 | 177 | 0 | 0,0% |
| IX Liceum Ogólnokształcące Poznań, ul. Warzywna 24 | 151 | 0 | 0,0% |

wg danych PUP Poznań


ABSOLWENCI LICEUM OGÓLNOKSZTAŁCĄCEGO

| Liceum | Absolwenci 2018 | Absolwenci 2018 zarejestrowani jako bezrobotni | Stopa bezrobocia absolwentów 2018 |
|---|-----------------|--|-----------------------------------|
| VII Liceum Ogólnokształcące Poznań, ul. Stefana Żeromskiego 8/12 | 141 | 0 | 0,0% |
| XII Liceum Ogólnokształcące Poznań, ul. gen. Tadeusza Kutrzeby 8 | 132 | 0 | 0,0% |
| XVI Liceum Ogólnokształcące z Oddziałami Dwujęzycznymi Poznań, ul. Tarnowska 27 | 87 | 0 | 0,0% |
| Publiczne LO Zakonu Pijarów Poznań, os. Jana III Sobieskiego 114 | 62 | 0 | 0,0% |
| XXXVIII Liceum Ogólnokształcące Poznań, ul. Małoszyńska 38 | 61 | 0 | 0,0% |
| Publiczne LO Katolickiego Stowarzyszenia Wychowawców im. bł. Natalii Tułasiewicz Poznań, ul. Głogowska 92 | 51 | 0 | 0,0% |

0,0%
wg danych PUP Poznań

ABSOLWENCI LICEUM OGÓLNOKSZTAŁCĄCEGO

| Liceum | Absolwenci 2018 | Absolwenci 2018 zarejestrowani jako bezrobotni | Stopa bezrobocia absolwentów 2018 |
|---|-----------------|--|-----------------------------------|
| XXXI Liceum Ogólnokształcące Poznań, ul. Śniadeckich 54/58 | 50 | 0 | 0,0% |
| Publiczne Salezjańskie Liceum Ogólnokształcące Poznań, os. Bohaterów II Wojny Światowej 29 | 31 | 0 | 0,0% |



Created by Baristalcon
from Noun Project

W roku 2020 ze względu na pandemię koronawirusa nie ukazał się raport podsumowujący rok szkolny i akademicki 2018/2019.

Opublikowane w kolejnych latach (2021 i 2022) raporty zawierały już wyłącznie dane o liczbie absolwentów szkół dokonujących rejestracji jako osoby o statusie bezrobotnych w Powiatowym Urzędzie Pracy w Poznaniu. Stracono tym samym możliwość obliczania wskaźnika i porównywania danych na przestrzeni lat.

ABSOLWENCI LICEUM OGÓLNOKSZTAŁCĄCEGO

| Liceum | Absolwenci 2021 | Absolwenci 2021 zarejestrowani jako bezrobotni | Stopa bezrobocia absolwentów 2021 |
|------------------------------|-----------------|--|--------------------------------------|
| XXIX Liceum Ogólnokształcące | n/n | 6 | n/n |
| III Liceum Ogólnokształcące | n/n | 3 | n/n |
| VI Liceum Ogólnokształcące | n/n | 3 | n/n |
| XII Liceum Ogólnokształcące | n/n | 3 | n/n |
| XIV Liceum Ogólnokształcące | n/n | 3 | n/n |
| XVII Liceum Ogólnokształcące | n/n | 3 | n/n |

ABSOLWENCI LICEUM OGÓLNOKSZTAŁCĄCEGO

| Liceum | Absolwenci 2021 | Absolwenci 2021 zarejestrowani jako bezrobotni | Stopa bezrobocia absolwentów 2021 |
|--|-----------------|--|--------------------------------------|
| XXX Liceum Ogólnokształcące | n/n | 2 | n/n |
| Liceum Ogólnokształcące w Puszczykowie | n/n | 2 | n/n |
| Liceum Ogólnokształcące w Bolechowie | n/n | 2 | n/n |
| X Liceum Ogólnokształcące | n/n | 1 | n/n |
| XV Liceum Ogólnokształcące | n/n | 1 | n/n |
| XVI Liceum Ogólnokształcące | n/n | 1 | n/n |

ABSOLWENCI LICEUM OGÓLNOKSZTAŁCĄCEGO


| Liceum | Absolwenci 2021 | Absolwenci 2021 zarejestrowani jako bezrobotni | Stopa bezrobocia absolwentów 2021 |
|--|-----------------|--|--------------------------------------|
| XX Liceum Ogólnokształcące | n/n | 1 | n/n |
| XXV Liceum Ogólnokształcące | n/n | 1 | n/n |
| XXXII Liceum Ogólnokształcące | n/n | 1 | n/n |
| Liceum Ogólnokształcące Mistrzostwa Sportowego | n/n | 1 | n/n |
| Liceum Ogólnokształcące w Kórniku | n/n | 1 | n/n |
| Liceum Ogólnokształcące w Swarzędzu | n/n | 1 | n/n |

WSKAŹNIK BEZROBOCIA

Wskaźnik bezrobocia, liczony jako stosunek liczby rejestrujących się jako bezrobotni absolwentów danej uczelni do ogólnej liczby absolwentów danej uczelni jest jednym z parametrów charakteryzujących sytuację absolwentów uczelni na rynku pracy.

| | Absolwenci 2018 | Absolwenci 2018 zarejestrowani jako bezrobotni | Stopa bezrobocia absolwentów 2018 |
|---|--------------------|---|--------------------------------------|
| Uniwersytet Artystyczny (UA) | 365 | 13 | 3,56% |
| Uniwersytet Przyrodniczy (UP) | 2517 | 40 | 1,59% |
| Akademia Wychowania Fizycznego (AWF) | 881 | 13 | 1,48% |
| Politechnika Poznańska (PP) | 5126 | 53 | 1,03% |
| Uniwersytet Ekonomiczny (UEP) | 2970 | 30 | 1,01% |
| Uniwersytet im. Adama Mickiewicza (UAM) | 7609 | 69 | 0,91% |
| Akademia Muzyczna (AMuz) | 233 | 2 | 0,86% |
| Uniwersytet Medyczny (UMed) | 1459 | 12 | 0,82% |

wg danych PUP Poznań



Created by Baristalcon
from Noun Project

W roku 2020 ze względu na pandemię koronawirusa nie ukazał się raport podsumowujący rok szkolny i akademicki 2018/2019.

Opublikowane w kolejnych latach (2021 i 2022) raporty zawierały już wyłącznie dane o liczbie absolwentów szkół dokonujących rejestracji jako osoby o statusie bezrobotnych w Powiatowym Urzędzie Pracy w Poznaniu. Stracono tym samym możliwość obliczania wskaźnika i porównywania danych na przestrzeni lat.

WSKAŹNIK BEZROBOCIA

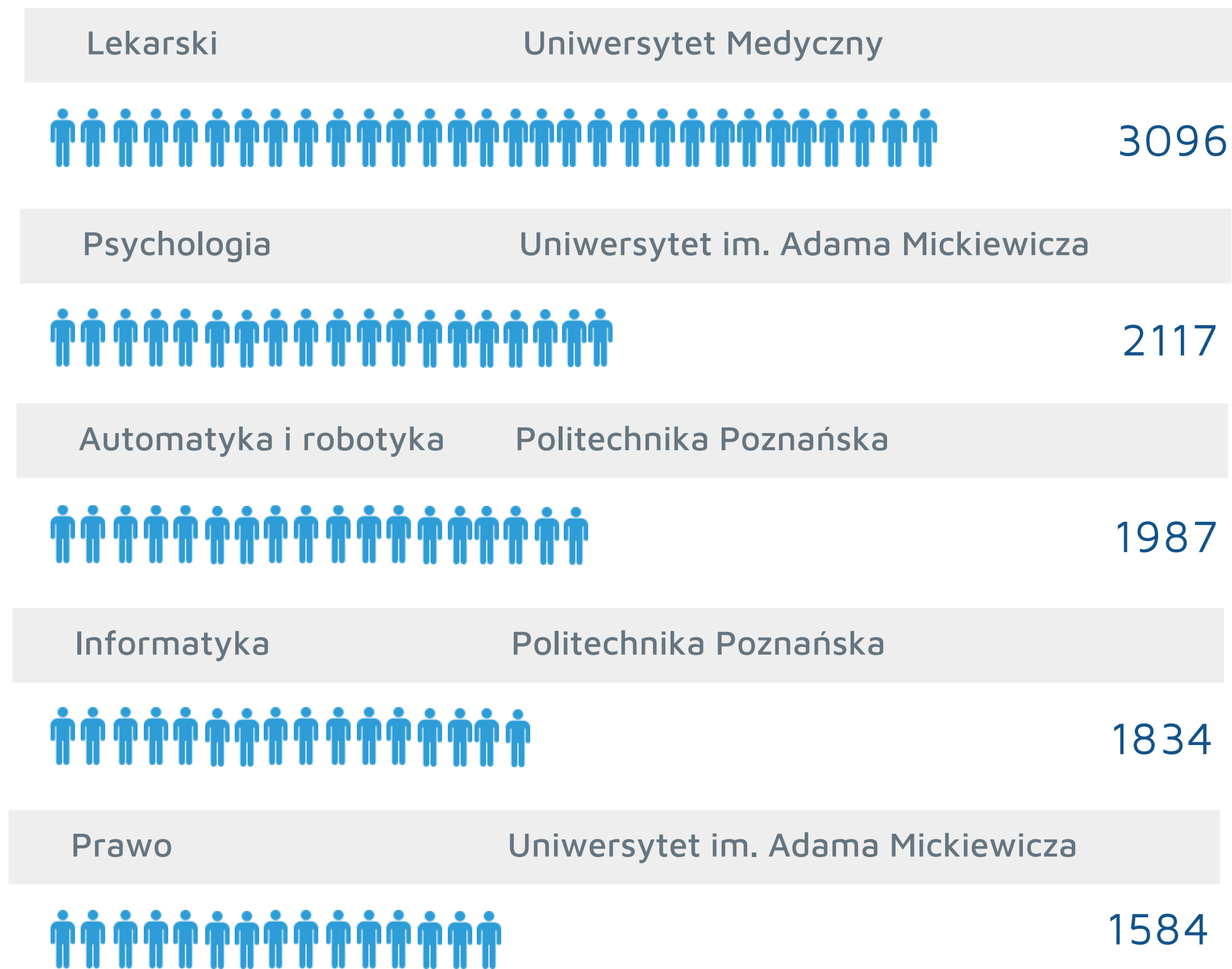
Wskaźnik bezrobocia, liczony jako stosunek liczby rejestrujących się jako bezrobotni absolwentów danej uczelni do ogólnej liczby absolwentów danej uczelni jest jednym z parametrów charakteryzujących sytuację absolwentów uczelni na rynku pracy.

| | Absolwenci 2021 | Absolwenci 2021 zarejestrowani jako bezrobotni | Stopa bezrobocia absolwentów 2021 |
|---|--------------------|---|--------------------------------------|
| Uniwersytet Artystyczny (UA) | n/n | 10 | n/n |
| Uniwersytet Przyrodniczy (UP) | n/n | 30 | n/n |
| Akademia Wychowania Fizycznego (AWF) | n/n | 12 | n/n |
| Politechnika Poznańska (PP) | n/n | 29 | n/n |
| Uniwersytet Ekonomiczny (UEP) | n/n | 14 | n/n |
| Uniwersytet im. Adama Mickiewicza (UAM) | n/n | 46 | n/n |
| Akademia Muzyczna (AMuz) | n/n | 2 | n/n |
| Uniwersytet Medyczny (UMed) | n/n | 8 | n/n |

wg danych PUP Poznań

NAJPOPULARNIEJSZE KIERUNKI 2022/ 23

Najpopularniejsze kierunki wśród studentów rozpoczynających kształcenie wyższe w Poznaniu, określone na podstawie [liczby kandydatów biorących udział w procesie rekrutacji](#).



wg danych poznańskich uczelni - brak Akademii Wychowania Fizycznego

NAJPOPULARNIEJSZE KIERUNKI 2022/ 23

Najpopularniejsze kierunki wśród studentów rozpoczynających kształcenie wyższe w Poznaniu, określone na podstawie [liczby kandydatów biorących udział w procesie rekrutacji](#).

Inżynieria zarządzania

Politechnika Poznańska



1482

Filologia angielska

Uniwersytet im. Adama Mickiewicza



1389

Logistyka

Politechnika Poznańska



1384

Budownictwo

Politechnika Poznańska



1237

Lekarsko - dentystyczny Uniwersytet Medyczny



1185

wg danych poznańskich uczelni - brak Akademii Wychowania Fizycznego

NAJPOPULARNIEJSZE KIERUNKI 2022/ 23

Najpopularniejsze kierunki wśród studentów rozpoczynających kształcenie wyższe w Poznaniu, określone na podstawie [liczby kandydatów na jedno miejsce](#).

Rok akademicki 2022/ 2023

17,6

Psychologia
Uniwersytet im. Adama Mickiewicza

17,4

Lekarsko - dentystyczny
Uniwersytet Medyczny

16,9

Filologia koreańska
Uniwersytet im. Adama Mickiewicza

15,2

Sztuczna Inteligencja
Politechnika Poznańska

13,8

Zarządzanie i prawo w biznesie
Uniwersytet im. Adama Mickiewicza

wg danych poznańskich uczelni - brak Akademii Wychowania Fizycznego

NAJPOPULARNIEJSZE KIERUNKI 2022/ 23

Najpopularniejsze kierunki wśród studentów rozpoczynających kształcenie wyższe w Poznaniu, określone na podstawie [liczby kandydatów na jedno miejsce](#).

Rok akademicki 2022/ 2023

13,8

Inżynieria zarządzania
Politechnika Poznańska

12,5

Filologia skandynawska specj. filologia norweska
Uniwersytet im. Adama Mickiewicza

12,4

Weterynaria
Uniwersytet Przyrodniczy

11,7

Japonistyka
Uniwersytet im. Adama Mickiewicza

11,5

Logistyka
Politechnika Poznańska

wg danych poznańskich uczelni - brak Akademii Wychowania Fizycznego

ŚWIADCZENIA

ZASIŁKI DLA BEZROBOTNYCH

obniżony (do 5 lat stażu pracy) 1043,30 ->(po 3 msc)->819,30

podstawowy (5-20 lat stażu) 1304,10->(po 3 msc)->1024,10

podwyższony (powyżej 20 lat
stażu pracy) 1565,00 ->(po 3 msc)->1229,00

STYPENDIA DLA BEZROBOTNYCH W OKRESIE ODBYWANIA:

Szkolenia lub stażu 120 % zasiłku 1565,00

Minimalne wynagrodzenie (obowiązuje od 1.01.2023r.)

3.490,00 zł

Przeciętne wynagrodzenie w III kwartale 2022 r.

6.480,67 zł

Przyznanie bezrobotnemu środków na podjęcie samodzielnej
działalności gospodarczej (do 600 % przeciętnego wynagrodzenia)

38.884,02 zł