



BEZROBOCIE

DEFINICJA
WIELKOŚĆ
PRZYCZYNY
ŚWIADCZENIA
PERSPEKTYWY
I CO DALEJ?

BEZROBOTNY

DEFINICJA

18

TO OSOBA
PEŁNOLETNIA




NIE UCZY SIĘ
W TRYBIE
DZIENNYM



NIE PRACUJE
W SPOSÓB
REJESTROWANY

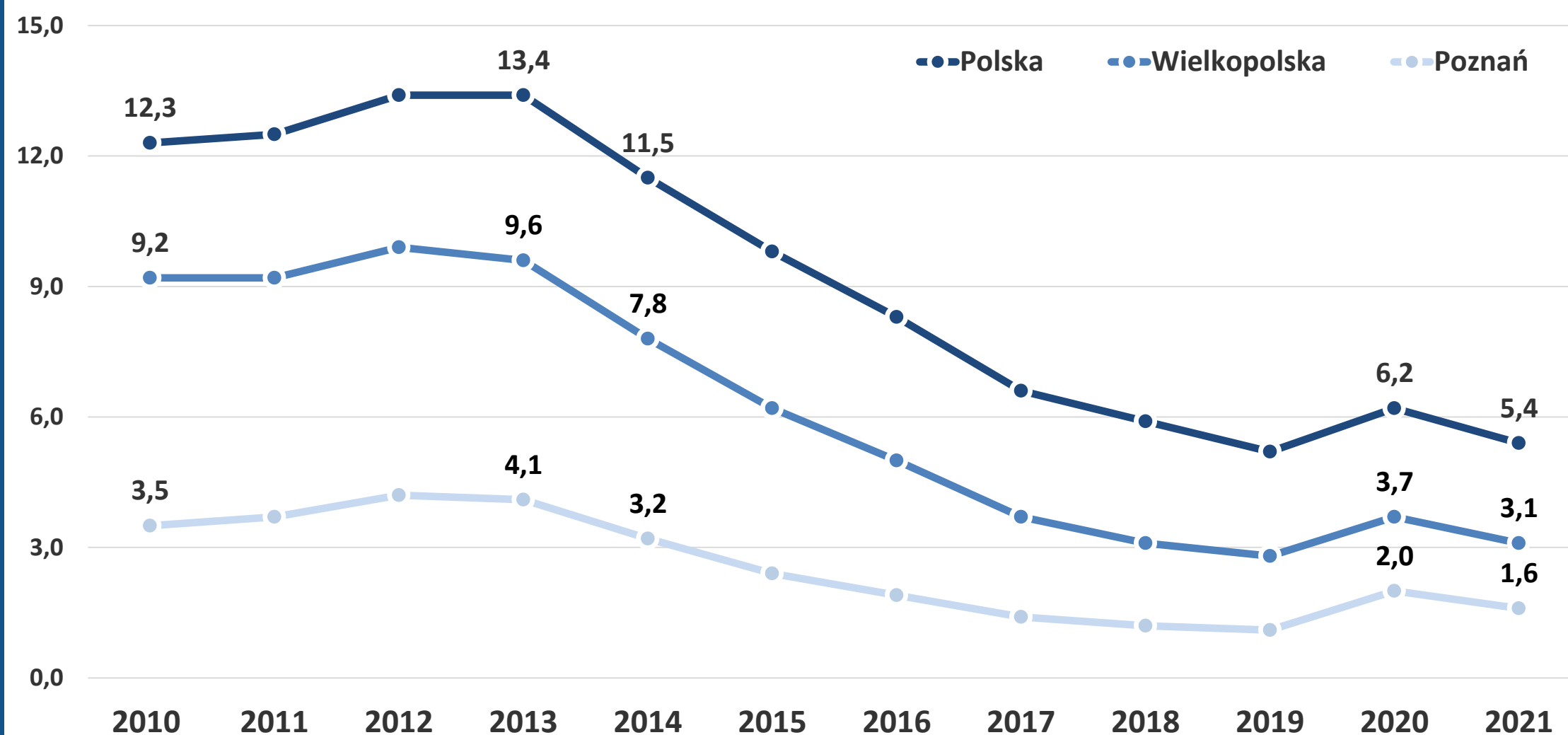
STOPA BEZROBOCIA GRUDZIEŃ 2021



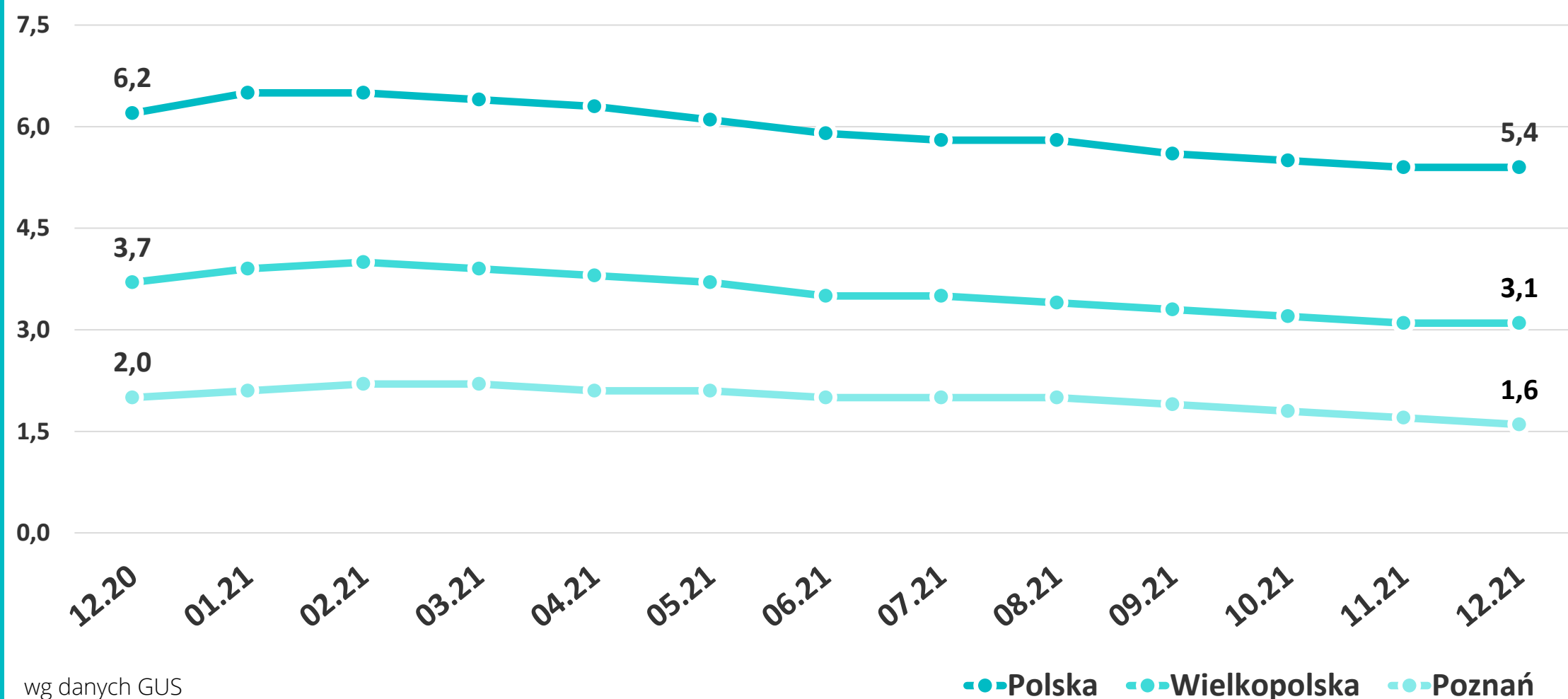
STOPA BEZROBOCIA

Wyrażony w procentach stosunek liczby osób zarejestrowanych jako bezrobotne w powiatowych urzędach pracy do liczby cywilnej ludności aktywnej zawodowo (suma zarejestrowanych bezrobotnych i pracujących, z pominięciem osób odbywających czynną służbę wojskową oraz pracowników jednostek budżetowych prowadzących działalność w zakresie obrony narodowej i bezpieczeństwa publicznego).
(za: <https://rynekpracy.pl>)

STOPA BEZROBOCIA W KOŃCU GRUDNIA, NA PRZESTRZENI 11 LAT



STOPA BEZROBOCIA W OSTATNIM ROKU




wg danych GUS

WSKAŹNIK BEZROBOCIA

Wskaźnik bezrobocia, liczony jako stosunek liczby rejestrujących się jako bezrobotni absolwentów danej szkoły do ogólnej liczby absolwentów danej szkoły jest jednym z parametrów charakteryzujących sytuację absolwentów szkoły na rynku pracy.

	Absolwenci 2018	Absolwenci 2018 zarejestrowani jako bezrobotni	Stopa bezrobocia absolwentów 2018
Branżowe szkoły I stopnia	814	43	5,28
Technika publiczne dla młodzieży	2048	81	3,96
Publiczne policealne studia zawodowe dla młodzieży	141	10	7,09
Publiczne licea ogólnokształcące dla młodzieży	3737	40	1,07
Publiczne szkoły wyższe	321160	232	1,1
Niepubliczne szkoły wyższe	6241	64	1,03



W roku 2020 ze względu na pandemię koronawirusa nie ukazał się raport podsumowujący rok szkolny i akademicki 2018/2019.

Opublikowany w roku 2021 raport dotyczący roku szkolnego i akademickiego 2019/2020 zawierał wyłącznie dane o liczbie absolwentów szkoły dokonujących rejestracji jako osoby o statusie bezrobotnych w Powiatowym Urzędzie Pracy w Poznaniu.

WSKAŹNIK BEZROBOCIA

Wskaźnik bezrobocia, liczony jako stosunek liczby rejestrujących się jako bezrobotni absolwentów danej szkoły do ogólnej liczby absolwentów danej szkoły jest jednym z parametrów charakteryzujących sytuację absolwentów szkoły na rynku pracy.

	Absolwenci 2020	Absolwenci 2020 zarejestrowani jako bezrobotni	Stopa bezrobocia absolwentów 2020
Branżowe szkoły I stopnia	n/n	46	n/n
Technika publiczne dla młodzieży	n/n	111	n/n
Publiczne policealne studia zawodowe dla młodzieży	n/n	29	n/n
Publiczne licea ogólnokształcące dla młodzieży	n/n	5	n/n
Publiczne szkoły wyższe	n/n	24	n/n
Niepubliczne szkoły wyższe	n/n	86	n/n

ABSOLWENCI SZKOŁY BRANŻOWEJ I STOPNIA


Szkoła branżowa pierwszego stopnia	Absolwenci 2018	Absolwenci 2018 zarejestrowani jako bezrobotni	Stopa bezrobocia absolwentów 2018
Branżowa Szkoła I stopnia Nr 2 Poznań, ul. Żniwna 18	39	5	12,8%
Branżowa Szkoła I stopnia Nr 23 Poznań, ul. Kazimierza Wielkiego 17	67	7	10,4%
Branżowa Szkoła I stopnia Nr 8 Poznań, ul. Warzywna 19	38	3	7,9%
Branżowa Szkoła I stopnia Nr 3 Poznań, ul. Podkomorska 49	47	3	6,4%
Branżowa Szkoła I stopnia Nr 4 Poznań, ul. Śniadeckich 54/58	17	1	5,9%
Branżowa Szkoła I stopnia Nr 42 Poznań, ul. św. Jerzego 6/10	17	1	5,9%

wg danych PUP Poznań

ABSOLWENCI SZKOŁY BRANŻOWEJ I STOPNIA

Szkoła branżowa pierwszego stopnia	Absolwenci 2018	Absolwenci 2018 zarejestrowani jako bezrobotni	Stopa bezrobocia absolwentów 2018
Branżowa Szkoła I stopnia Nr 18 Poznań, ul. Szamotulska 33	17	1	5,9%
Branżowa Szkoła I stopnia Nr 6 Poznań, ul. św. Floriana 3	20	1	5,0%
Branżowa Szkoła I stopnia Nr 9 Poznań, ul. Zamenhofa 142	50	2	4,0%
Branżowa Szkoła I stopnia Poznań, ul. Grunwaldzka 152	89	2	2,3%
Branżowa Szkoła I stopnia Nr 29 Poznań, ul. Świerkowa 8	18	0	0,0%
Branżowa Szkoła I stopnia Nr 28 Poznań, ul. Raszyńska 48	17	0	0,0%

wg danych PUP Poznań



W roku 2020 ze względu na pandemię koronawirusa nie ukazał się raport podsumowujący rok szkolny i akademicki 2018/2019.

Opublikowany w roku 2021 raport dotyczący roku szkolnego i akademickiego 2019/2020 zawierał wyłącznie dane o liczbie absolwentów szkoły dokonujących rejestracji jako osoby o statusie bezrobotnych w Powiatowym Urzędzie Pracy w Poznaniu.

ABSOLWENCI SZKOŁY BRANŻOWEJ I STOPNIA

Szkoła branżowa pierwszego stopnia	Absolwenci 2020	Absolwenci 2020 zarejestrowani jako bezrobotni	Stopa bezrobocia absolwentów 2020
Zespół Szkół Budowlanych im. Rogera Sławskiego	n/n	5	n/n
Zespół Szkół Mechanicznych	n/n	2	n/n
Zespół Szkół Odzieżowych	n/n	6	n/n
Zespół Szkół Gastronomicznych	n/n	2	n/n
Zespół Szkół Handlowych	n/n	2	n/n
Zespół Szkół Zawodowych Nr 6	n/n	7	n/n

ABSOLWENCI SZKOŁY BRANŻOWEJ I STOPNIA

Szkoła branżowa pierwszego stopnia	Absolwenci 2020	Absolwenci 2020 zarejestrowani jako bezrobotni	Stopa bezrobocia absolwentów 2020
Zespół Szkół Przemysłu Spożywczego	n/n	1	n/n
Zespół Szkół Samochodowych	n/n	4	n/n
Zespół Szkół Zawodowych Nr 2	n/n	8	n/n

ABSOLWENCI TECHNIKUM

Technikum	Absolwenci 2018	Absolwenci 2018 zarejestrowani jako bezrobotni	Stopa bezrobocia absolwentów 2018
Technikum Odzieżowo - Usługowe Poznań, ul. Kazimierza Wielkiego 17	30	6	20,0%
Technikum Przemysłu Spożywczego Poznań, ul. Warzywna 19	48	5	10,4%
Technikum Budowlane Nr 1 Poznań, ul. Rybaki 17	31	3	9,7%
Technikum Poligraficzno - Administracyjne Poznań, ul. Działyńskich 4/5	69	6	8,7%
Technikum Nr 19 Poznań, ul. 28 Czerwca 1956 roku nr 352	84	7	8,3%
Technikum Mechaniczne Poznań, ul. Świerkowa 8	68	5	7,4%

wg danych PUP Poznań

ABSOLWENCI TECHNIKUM

Technikum	Absolwenci 2018	Absolwenci 2018 zarejestrowani jako bezrobotni	Stopa bezrobocia absolwentów 2018
Technikum Samochodowe Poznań, ul Zamenhofa 142	95	6	6,3%
Technikum Energetyczne Poznań, ul. Dąbrowskiego 163	51	3	5,9%
Technikum Nr 6 Poznań, ul. św. Floriana 3	81	4	4,9%
Technikum Ekonomiczno-Administracyjne Nr 1 Poznań, ul. Marszałkowska 40	136	6	4,4%
Technikum Ekonomiczno - Handlowe Poznań, ul. Śniadeckich 54/58	190	7	3,7%
Technikum Gastronomiczne Poznań, ul. Podkomorska 49	83	3	3,6%

wg danych PUP Poznań


ABSOLWENCI TECHNIKUM

Technikum	Absolwenci 2018	Absolwenci 2018 zarejestrowani jako bezrobotni	Stopa bezrobocia absolwentów 2018
Technikum Łączności Poznań, ul. Przetajowa 4	143	5	3,5%
Technikum Elektroniczno – Mechaniczne Poznań, ul. Jawornicka 1	68	2	2,9%
Technikum Architektury Krajobrazu – Budowlane Poznań, ul. Grunwaldzka 152	44	1	2,3%
Technikum Elektryczno-Elektroniczne Poznań, ul. Świt 25	94	2	2,1%
Technikum Inżynierii Środowiska i Agrobiznesu Poznań, ul. Gołęcińska 9	107	2	1,9%
Technikum Geodezyjno-Drogowe Poznań, ul. Szamotulska 33	68	1	1,5%

wg danych PUP Poznań

ABSOLWENCI TECHNIKUM

Technikum	Absolwenci 2018	Absolwenci 2018 zarejestrowani jako bezrobotni	Stopa bezrobocia absolwentów 2018
Technikum Komunikacji Poznań, ul. Fredry 13	114	1	0,9%
Technikum Budowlano – Drzewne Poznań, ul. Raszyńska 48	17	0	0,0%
Technikum Poznań, ul. Rubież 20	17	0	0,0%



W roku 2020 ze względu na pandemię koronawirusa nie ukazał się raport podsumowujący rok szkolny i akademicki 2018/2019.

Opublikowany w roku 2021 raport dotyczący roku szkolnego i akademickiego 2019/2020 zawierał wyłącznie dane o liczbie absolwentów szkoły dokonujących rejestracji jako osoby o statusie bezrobotnych w Powiatowym Urzędzie Pracy w Poznaniu.

ABSOLWENCI TECHNIKUM

Technikum	Absolwenci 2020	Absolwenci 2020 zarejestrowani jako bezrobotni	Stopa bezrobocia absolwentów 2020
Technikum Budowlane gen. Władysława Andresa	n/n	3	n/n
Technikum Budowlano – Drzewne	n/n	3	n/n
Technikum Elektryczno-Elektroniczne	n/n	10	n/n
Technikum Geodezyjno-Drogowe	n/n	3	n/n
Technikum Energetyczne	n/n	2	n/n
Technikum Odzieżowo - Usługowe	n/n	4	n/n

ABSOLWENCI TECHNIKUM

Technikum	Absolwenci 2020	Absolwenci 2020 zarejestrowani jako bezrobotni	Stopa bezrobocia absolwentów 2020
Technikum Inżynierii Środowiska i Agrobiznesu	n/n	1	n/n
Technikum Ekonomiczno-Administracyjne Nr 1	n/n	6	n/n
Technikum Gastronomiczne	n/n	3	n/n
Technikum Ekonomiczno – Handlowe	n/n	19	n/n
Technikum Poligraficzno – Administracyjne	n/n	6	n/n
Technikum Łączności	n/n	2	n/n

ABSOLWENCI TECHNIKUM

Technikum	Absolwenci 2020	Absolwenci 2020 zarejestrowani jako bezrobotni	Stopa bezrobocia absolwentów 2020
Technikum Samochodowe	n/n	8	n/n
Technikum nr 6	n/n	12	n/n
Technikum Komunikacji	n/n	3	n/n
Technikum Nr 19 im. Marszałka Józefa Piłsudskiego	n/n	4	n/n
Technikum Elektroniczno – Mechaniczne	n/n	5	n/n
Technikum (Rubież 20)	n/n	2	n/n

ABSOLWENCI LICEUM OGÓLNOKSZTAŁCĄCEGO

Liceum	Absolwenci 2018	Absolwenci 2018 zarejestrowani jako bezrobotni	Stopa bezrobocia absolwentów 2018
XXVIII Liceum Ogólnokształcące Poznań, ul. Raszyńska 48	35	3	8,6%
XXI Liceum Ogólnokształcące Poznań, ul. Rybaki 17	77	6	7,8%
XVIII Liceum Ogólnokształcące Poznań, ul. Szamotulska 33	16	1	6,3%
XXIX Liceum Ogólnokształcące Poznań, ul. Świerkowa 8	96	4	4,2%
XXXIII Liceum Ogólnokształcące Poznań, ul. Wyspiańskiego 27	24	1	4,2%
XV Liceum Ogólnokształcące Poznań, os. Bolesława Chrobrego 107	60	2	3,3%

ABSOLWENCI LICEUM OGÓLNOKSZTAŁCĄCEGO

Liceum	Absolwenci 2018	Absolwenci 2018 zarejestrowani jako bezrobotni	Stopa bezrobocia absolwentów 2018
XX Liceum Ogólnokształcące Poznań, os. Wichrowe Wzgórze 111	98	3	3,1%
Liceum Ogólnokształcące Kórnik, ul. Poznańska 2	34	1	2,9%
XXX Liceum Ogólnokształcące Poznań, ul. Działyńskich 4/5	34	1	2,9%
XXV Liceum Ogólnokształcące Poznań, ul. Widna 1	82	2	2,4%
Liceum Ogólnokształcące Poznań, os. Tysiąclecia 43	101	2	2,0%
XVII Liceum Ogólnokształcące Poznań, os. Czecha 59	104	2	1,9%

ABSOLWENCI LICEUM OGÓLNOKSZTAŁCĄCEGO

Liceum	Absolwenci 2018	Absolwenci 2018 zarejestrowani jako bezrobotni	Stopa bezrobocia absolwentów 2018
XIV Liceum Ogólnokształcące Poznań, os. Piastowskie 106	56	1	1,8%
IV Liceum Ogólnokształcące Poznań, ul. Swojska 6	197	3	1,5%
XI Liceum Ogólnokształcące Poznań, ul. Piotra Ściegiennego 134	181	2	1,1%
II Liceum Ogólnokształcące Poznań, ul. Jana Matejki 8/10	189	2	1,1%
X Liceum Ogólnokształcące Poznań, os. Rzeczypospolitej 111	144	1	0,7%
Liceum Ogólnokształcące Poznań, ul. Garbary 24	165	1	0,6%

wg danych PUP Poznań

ABSOLWENCI LICEUM OGÓLNOKSZTAŁCĄCEGO

Liceum	Absolwenci 2018	Absolwenci 2018 zarejestrowani jako bezrobotni	Stopa bezrobocia absolwentów 2018
VIII Liceum Ogólnokształcące Poznań, ul. Cegielskiego 1	218	1	0,5%
V Liceum Ogólnokształcące Poznań, ul. Zmartwychwstańców 10	238	1	0,4%
VI Liceum Ogólnokształcące Poznań, ul. Krakowska 17A	234	0	0,0%
III Liceum Ogólnokształcące Poznań, ul. Strzelecka 10	182	0	0,0%
I Liceum Ogólnokształcące Poznań, ul. Bukowska 16	177	0	0,0%
IX Liceum Ogólnokształcące Poznań, ul. Warzywna 24	151	0	0,0%


ABSOLWENCI LICEUM OGÓLNOKSZTAŁCĄCEGO

Liceum	Absolwenci 2018	Absolwenci 2018 zarejestrowani jako bezrobotni	Stopa bezrobocia absolwentów 2018
VII Liceum Ogólnokształcące Poznań, ul. Stefana Żeromskiego 8/12	141	0	0,0%
XII Liceum Ogólnokształcące Poznań, ul. gen. Tadeusza Kutrzeby 8	132	0	0,0%
XVI Liceum Ogólnokształcące z Oddziałami Dwujęzycznymi Poznań, ul. Tarnowska 27	87	0	0,0%
Publiczne LO Zakonu Pijarów Poznań, os. Jana III Sobieskiego 114	62	0	0,0%
XXXVIII Liceum Ogólnokształcące Poznań, ul. Małoszyńska 38	61	0	0,0%
Publiczne LO Katolickiego Stowarzyszenia Wychowawców im. bł. Natalii Tułasiewicz Poznań, ul. Głogowska 92	51	0	0,0%

0,0%
wg danych PUP Poznań

ABSOLWENCI LICEUM OGÓLNOKSZTAŁCĄCEGO

Liceum	Absolwenci 2018	Absolwenci 2018 zarejestrowani jako bezrobotni	Stopa bezrobocia absolwentów 2018
XXXI Liceum Ogólnokształcące Poznań, ul. Śniadeckich 54/58	50	0	0,0%
Publiczne Salezjańskie Liceum Ogólnokształcące Poznań, os. Bohaterów II Wojny Światowej 29	31	0	0,0%



W roku 2020 ze względu na pandemię koronawirusa nie ukazał się raport podsumowujący rok szkolny i akademicki 2018/2019.

Opublikowany w roku 2021 raport dotyczący roku szkolnego i akademickiego 2019/2020 zawierał wyłącznie dane o liczbie absolwentów szkoły dokonujących rejestracji jako osoby o statusie bezrobotnych w Powiatowym Urzędzie Pracy w Poznaniu.

ABSOLWENCI LICEUM OGÓLNOKSZTAŁCĄCEGO

Liceum	Absolwenci 2020	Absolwenci 2020 zarejestrowani jako bezrobotni	Stopa bezrobocia absolwentów 2020
II Liceum Ogólnokształcące Poznań, ul. Jana Matejki 8/10	n/n	2	n/n
III Liceum Ogólnokształcące Poznań, ul. Strzelecka 10	n/n	1	n/n
IV Liceum Ogólnokształcące Poznań, ul. Swojska 6	n/n	1	n/n
VIII Liceum Ogólnokształcące Poznań, ul. Cegielskiego 1	n/n	1	n/n
IX Liceum Ogólnokształcące Poznań, ul. Warzywna 24	n/n	3	n/n
X Liceum Ogólnokształcące Poznań, os. Rzeczypospolitej 111	n/n	3	n/n

ABSOLWENCI LICEUM OGÓLNOKSZTAŁCĄCEGO

Liceum	Absolwenci 2020	Absolwenci 2020 zarejestrowani jako bezrobotni	Stopa bezrobocia absolwentów 2020
XI Liceum Ogólnokształcące Poznań, ul. Piotra Ściegiennego 134	n/n	2	n/n
XVI Liceum Ogólnokształcące Poznań, ul. Tarnowska 27	n/n	1	n/n
XVII Liceum Ogólnokształcące Poznań, os. Czecha 59	n/n	1	n/n
XVIII Liceum Ogólnokształcące Poznań, ul. Szamotulska 33	n/n	1	n/n
XX Liceum Ogólnokształcące Poznań, os. Wichrowe Wzgórze 111	n/n	2	n/n
XXIX Liceum Ogólnokształcące Poznań, ul. Świerkowa 8	n/n	8	n/n

ABSOLWENCI LICEUM OGÓLNOKSZTAŁCĄCEGO


Liceum	Absolwenci 2020	Absolwenci 2020 zarejestrowani jako bezrobotni	Stopa bezrobocia absolwentów 2020
XXX Liceum Ogólnokształcące Poznań, ul. Działyńskich 4/5	n/n	3	n/n
XXXI Liceum Ogólnokształcące Poznań, ul. Śniadeckich 54/58	n/n	6	n/n
XXXVIII Dwujęzyczne Poznań, ul. Drzymały 4/6	n/n	1	n/n
Liceum Ogólnokształcące Zespół Szkół Mistrzostwa Sportowego Poznań, os. Tysiąclecia 43	n/n	4	n/n
Publiczne Liceum Ogólnokształcące Zakonu Pijarów Poznań, os. Jana III Sobieskiego 114	n/n	1	n/n

WSKAŹNIK BEZROBOCIA

Wskaźnik bezrobocia, liczony jako stosunek liczby rejestrujących się jako bezrobotni absolwentów danej uczelni do ogólnej liczby absolwentów danej uczelni jest jednym z parametrów charakteryzujących sytuację absolwentów uczelni na rynku pracy.

	Absolwenci 2018	Absolwenci 2018 zarejestrowani jako bezrobotni	Stopa bezrobocia absolwentów 2018
Uniwersytet Artystyczny (UA)	365	13	3,56%
Uniwersytet Przyrodniczy (UP)	2517	40	1,59%
Akademia Wychowania Fizycznego (AWF)	881	13	1,48%
Politechnika Poznańska (PP)	5126	53	1,03%
Uniwersytet Ekonomiczny (UEP)	2970	30	1,01%
Uniwersytet im. Adama Mickiewicza (UAM)	7609	69	0,91%
Akademia Muzyczna (AMuz)	233	2	0,86%
Uniwersytet Medyczny (UMed)	1459	12	0,82%

wg danych PUP Poznań



W roku 2020 ze względu na pandemię koronawirusa nie ukazał się raport podsumowujący rok szkolny i akademicki 2018/2019.

Opublikowany w roku 2021 raport dotyczący roku szkolnego i akademickiego 2019/2020 zawierał wyłącznie dane o liczbie absolwentów szkoły dokonujących rejestracji jako osoby o statusie bezrobotnych w Powiatowym Urzędzie Pracy w Poznaniu.

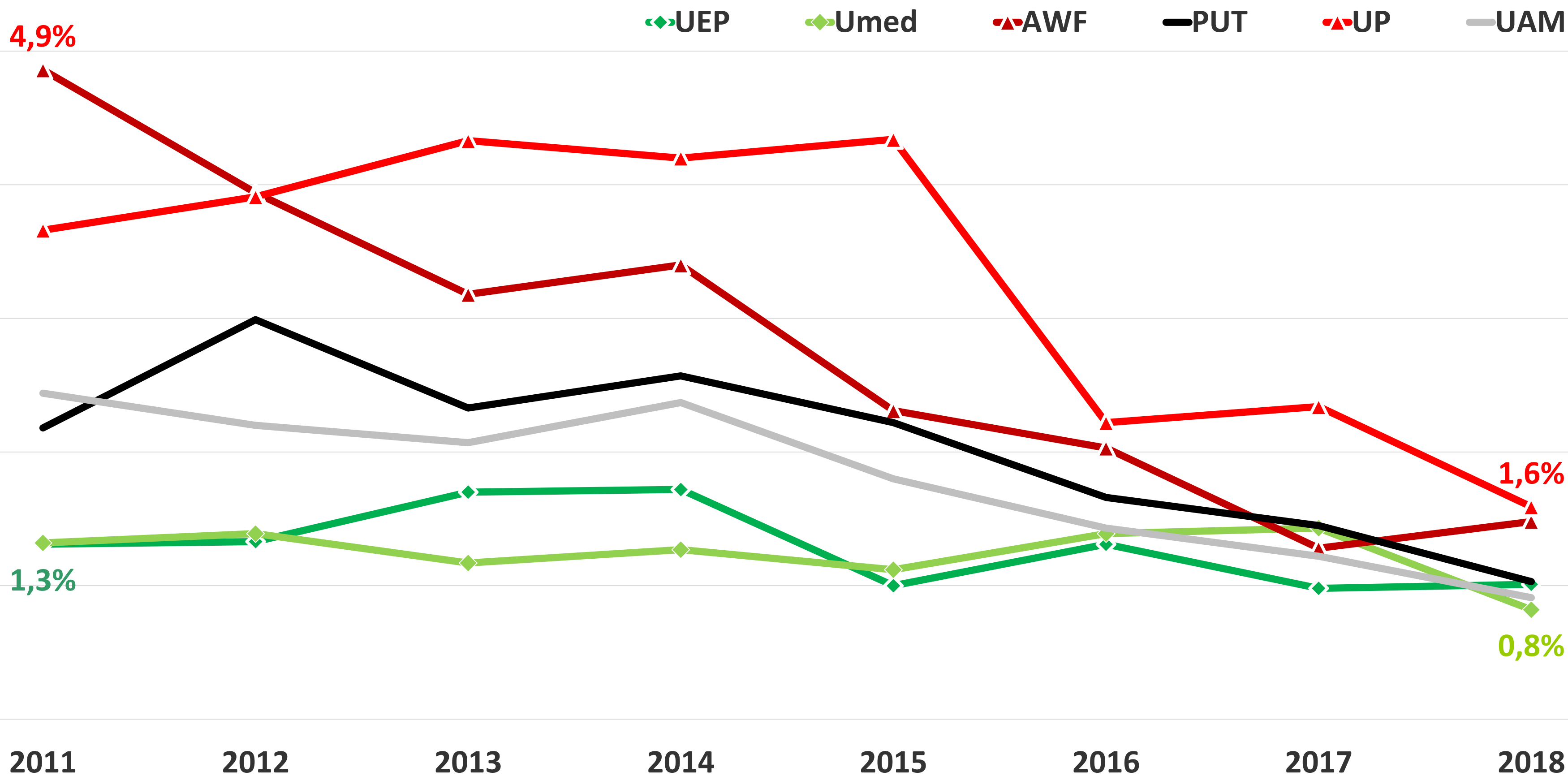
WSKAŹNIK BEZROBOCIA

Wskaźnik bezrobocia, liczony jako stosunek liczby rejestrujących się jako bezrobotni absolwentów danej uczelni do ogólnej liczby absolwentów danej uczelni jest jednym z parametrów charakteryzujących sytuację absolwentów uczelni na rynku pracy.

	Absolwenci 2020	Absolwenci 2020 zarejestrowani jako bezrobotni	Stopa bezrobocia absolwentów 2020
Uniwersytet Artystyczny (UA)	n/n	11	n/n
Uniwersytet Przyrodniczy (UP)	n/n	24	n/n
Akademia Wychowania Fizycznego (AWF)	n/n	7	n/n
Politechnika Poznańska (PP)	n/n	38	n/n
Uniwersytet Ekonomiczny (UEP)	n/n	24	n/n
Uniwersytet im. Adama Mickiewicza (UAM)	n/n	70	n/n
Akademia Muzyczna (AMuz)	n/n	n/n	n/n
Uniwersytet Medyczny (UMed)	n/n	8	n/n

WSKAŹNIK BEZROBOCIA ABSOLWENTÓW POZNAŃSKICH UCZELNI

wg danych PUP Poznań



10 KIERUNKÓW STUDIÓW O NAJNIŻSZYCH STOPACH BEZROBOCIA W ROKU AKADEMICKIM 2017/2018

	Absolwenci 2018	Absolwenci 2018 zarejestrowani jako bezrobotni	Stopa bezrobocia absolwentów 2018
Prawo (UAM)	385	1	0,26%
Bezpieczeństwo narodowe (UAM)	337	1	0,30%
Leśnictwo (UP)	334	1	0,30%
Finanse i rachunkowość (UEP)	548	2	0,36%
Budownictwo (PP)	517	2	0,39%
Międzynarodowe stosunki gospodarcze (UEP)	239	1	0,42%
Filologia polska (UAM)	219	1	0,46%
Finanse i rachunkowość biznesu (UEP)	620	3	0,48%
Elektrotechnika (PP)	409	2	0,49%
Zarządzanie i inżynieria produkcji (PP)	385	2	0,52%

5 KIERUNKÓW STUDIÓW O NAJNIŻSZYCH STOPACH BEZROBOCIA ZA LATA 2011/12 - 2016/17

2016/17

Filologia UAM
Bezpieczeństwo narodowe
UAM
Wychowanie fizyczne AWF
Logistyka PP
Technologia chemiczna PP

2015/16

Finanse i rachunkowość
UEP
Leśnictwo UP
Elektrotechnika PP
Finanse i rachunkowość UP
Transport PP

2014/15

Filologia angielska UAM
Stosunki międzynarodowe
UAM
Instrumentalistyka AMuz
Energetyka PP
Wychowanie fizyczne AWF

2013/14

Wychowanie fizyczne AWF
Lekarski UM
Leśnictwo UP
Międzynarodowe stosunki gospodarcze
i polityczne UEP
Instrumentalistyka AMuz

2012/13

Instrumentalistyka
AMuz
Informatyka PP
Leśnictwo UP
Teologia UAM
Filologia angielska UAM

2011/12

Lekarski UM
Wychowanie fizyczne AWF
Finanse i rachunkowość UEP
Informatyka PP
Stosunki międzynarodowe
UAM

10 KIERUNKÓW STUDIÓW O NAJWYŻSZYCH STOPACH BEZROBOCIA W ROKU AKADEMICKIM 2017/2018

	Absolwenci 2018		Stopa bezrobocia absolwentów 2018
	Absolwenci	zarejestrowani jako bezrobotni	
literatura powszechna (UAM)	2	1	50%
fotografia (UA)	2	1	50%
turystyka przyrodnicza (UP)	7	1	14,29
kuratorstwo (UA)	9	1	11,11%
malarstwo (UA)	30	3	10%
weterynaria (UP)	69	6	8,70%
bałkanistyka (UAM)	13	1	7,69%
architektura wnętrz (UA)	42	3	7,14%
prawno-ekonomiczny (UAM)	73	5	6,85%
projektowanie mebla (UA)	13	1	6,25%

5 KIERUNKÓW STUDIÓW O NAJWYŻSZYCH STOPACH BEZROBOCIA ZA LATA 2011/12 - 2016/17

2016/17

Polityka społeczna UP
Weterynaria UP
Turystyka przyrodnicza
UP
Architektura wnętrz UA
Wzornictwo UA

2013/14

Architektura wnętrz UA
Kosmetologia UM
Architektura i urbanistyka UA
Techniki dentystyczne UM
Informatyka i agroinżynieriaUP

2015/16

Prawno-ekonomiczny UAM
Inżynieria rolnicza UP
Europeistyka UAM
Dialog i doradztwo społeczne UAM
Media interaktywne i widowiska
UAM

2012/13

IBiotechnologia UM
Zarządzanie i marketing UEP
Architektura krajobrazu UP
Edukacja techniczno-informatyczna
PPIntermedia UA

2014/15

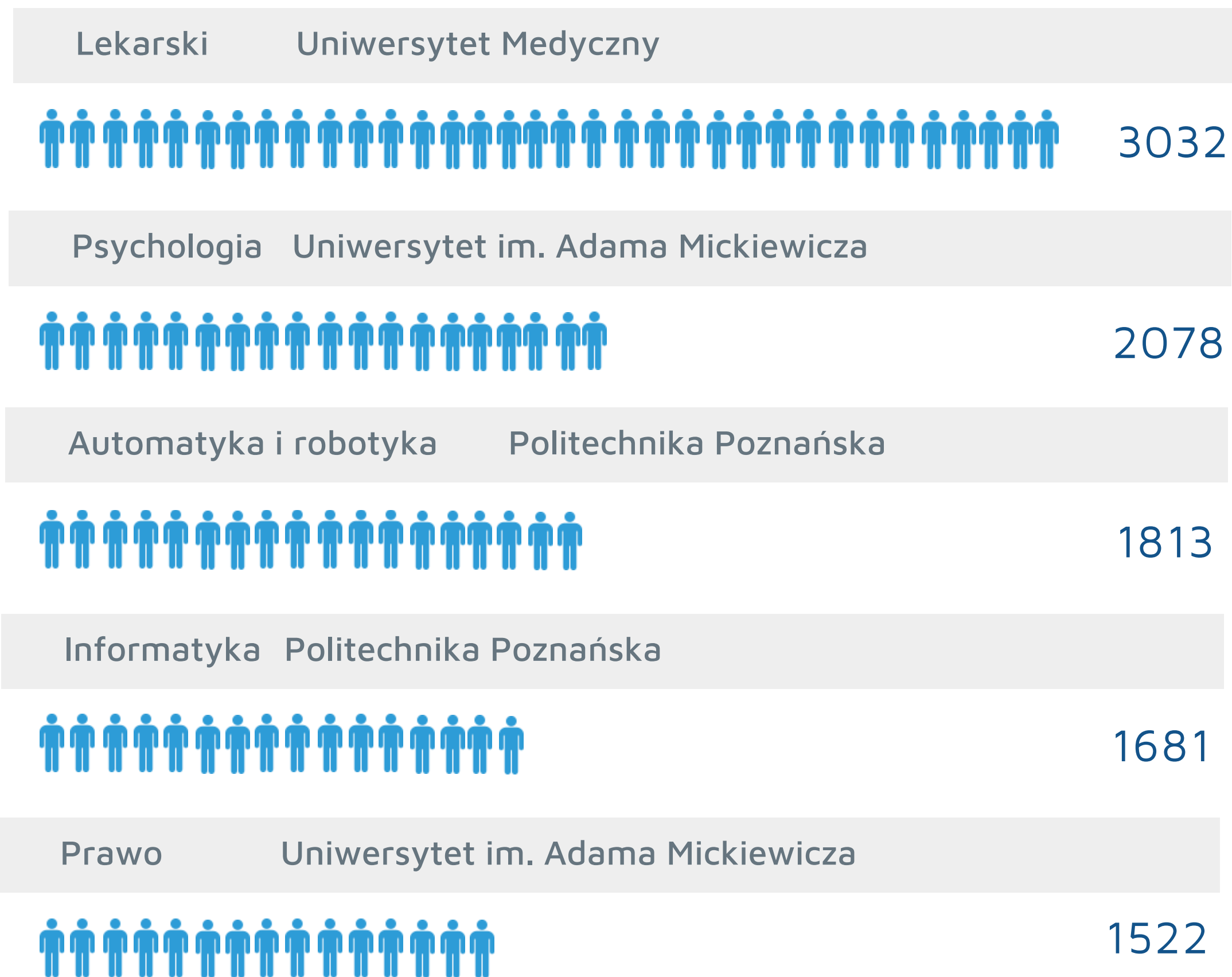
Fizyka UAM
Architektura i urbanistyka
UA
Scenografia UA
Bioinformatyka UAM
Architektura krajobrazu UP

2011/12

Mechatronika PP
Geologia UAM
Informatyka i agroinżynieria
UP
Fizyka UAM
Scenografia UA

NAJPOPULARNIEJSZE KIERUNKI 2021/22

Najpopularniejsze kierunki wśród studentów rozpoczynających kształcenie wyższe w Poznaniu, określone na podstawie [liczby kandydatów biorących udział w procesie rekrutacji](#).



NAJPOPULARNIEJSZE KIERUNKI 2021/22

Najpopularniejsze kierunki wśród studentów rozpoczynających kształcenie wyższe w Poznaniu, określone na podstawie [liczby kandydatów biorących udział w procesie rekrutacji](#).

Filologia angielska Uniwersytet im. Adama Mickiewicza



1382

Lekarsko-dentystyczny Uniwersytet Medyczny



1256

Inżynieria zarządzania Politechnika Poznańska



1214

Zarządzanie Uniwersytet Ekonomiczny



1098

Weterynaria Uniwersytet Przyrodniczy



1073

NAJPOPULARNIEJSZE KIERUNKI 2021/ 22

Najpopularniejsze kierunki wśród studentów rozpoczynających kształcenie wyższe w Poznaniu, określone na podstawie [liczby kandydatów na jedno miejsce](#).

Rok akademicki 2020/ 2021

21,0

Filologia koreańska
Uniwersytet im. Adama Mickiewicza

18,5

Lekarsko-dentystyczny
Uniwersytet Medyczny

17,3

Psychologia
Uniwersytet im. Adama Mickiewicza

14,4

Zarządzanie i prawo w biznesie
Uniwersytet im. Adama Mickiewicza

13,4

Weterynaria
Uniwersytet Przyrodniczy

NAJPOPULARNIEJSZE KIERUNKI 2021/ 22

Najpopularniejsze kierunki wśród studentów rozpoczynających kształcenie wyższe w Poznaniu, określone na podstawie [liczby kandydatów na jedno miejsce](#).

Rok akademicki 2020/ 2021

12,1

Filologia skandynawska specj. filologia szwedzka
Uniwersytet im. Adama Mickiewicza

11,6

Sztuczna inteligencja
Politechnika Poznańska

10,5

Architektura wnętrz
Politechnika Poznańska

10,5

Japonistyka
Uniwersytet im. Adama Mickiewicza

10,3

Inżynieria zarządzania
Politechnika Poznańska

ŚWIADCZENIA

ZASIŁKI DLA BEZROBOTNYCH

obniżony (do 5 lat stażu pracy) 992,70 ->(po 3 msc)->779,60

podstawowy (5-20 lat stażu) 1240,80->(po 3 msc)->974,40

podwyższony (powyżej 20 lat
stażu pracy) 1489,00 ->(po 3 msc)->1169,30

STYPENDIA DLA BEZROBOTNYCH W OKRESIE ODBYWANIA:

Szkolenia lub stażu 120 % zasiłku 1489,00

Minimalne wynagrodzenie (obowiązuje od 1.01.2022r.)

3.010,00 zł

Przeciętne wynagrodzenie w III kwartale 2021 r.

5.657,30 zł

Przyznanie bezrobotnemu środków na podjęcie samodzielnej
działalności gospodarczej (do 600 % przeciętnego wynagrodzenia)

33.943,80 zł