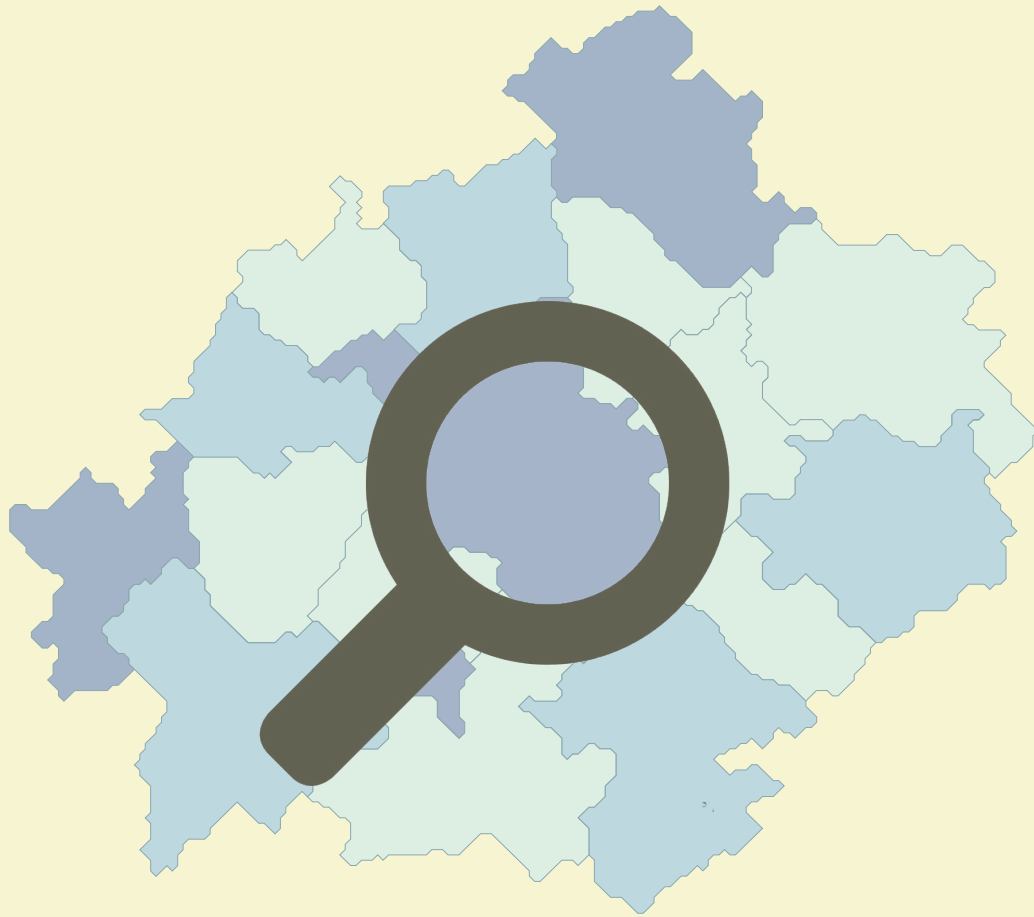


FLESZ: LISTOPAD 2016

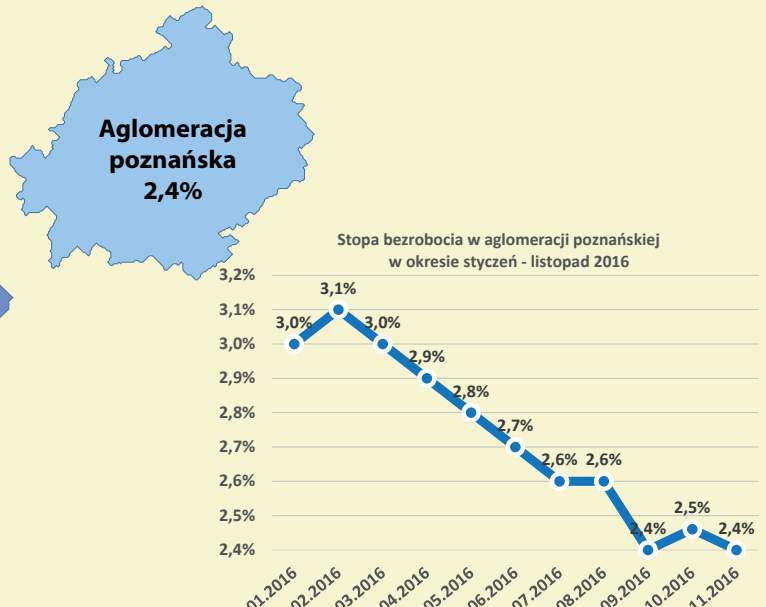

DANE STATYSTYKI PUBLICZNEJ I OBLICZENIA WSKAŹNIKÓW
CHARAKTERYZUJĄCYCH RYNEK PRACY ORAZ GOSPODARKĘ
AGLOMERACJI POZNAŃSKIEJ



FLESZ: LISTOPAD 2016

STOPA BEZROBOCIA W GMINACH AGLOMERACJI POZNAŃSKIEJ*

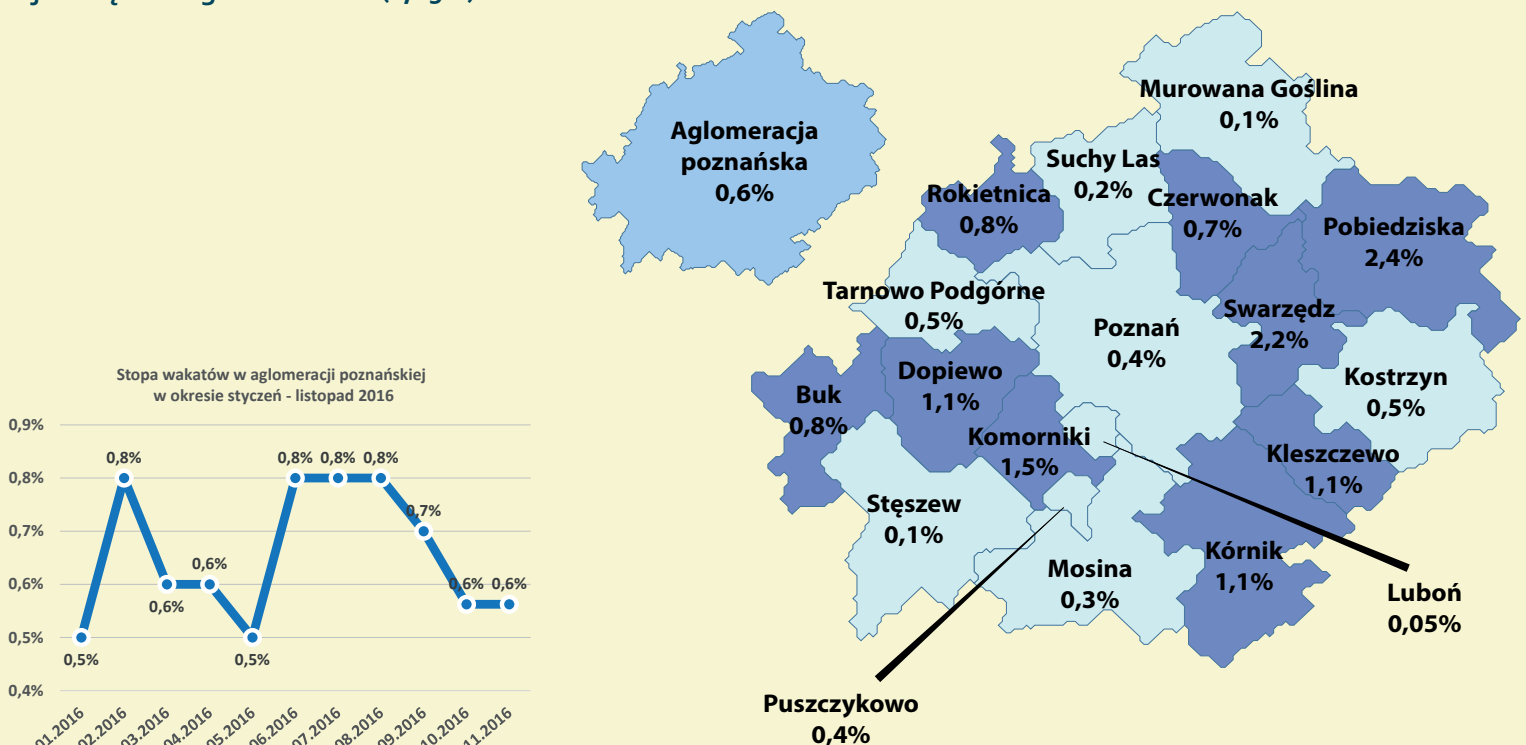
W listopadzie 2016 roku na terenie aglomeracji poznańskiej stopa bezrobocia wyniosła 2,4% (11014 bezrobotnych). W porównaniu z październikiem 2016 roku wskaźnik obniżył się o 0,1%. Na terenie miasta Poznania stopa bezrobocia wyniosła 2,0% (6851 bezrobotnych) i także zmalała o 0,1% w porównaniu z październikiem 2016 roku. Gmina o najniższej stopie bezrobocia to Swarzędz (1,9%). Gmina o najwyższej stopie bezrobocia to Rokietnica (3,0%). Po wzroście stopy bezrobocia zaobserwowanym w październiku, listopad przyniósł spadek stopy bezrobocia w aglomeracji poznańskiej. W odniesieniu do lat minionych, jest to rzadkie zjawisko - spadek stopy bezrobocia w czwartym kwartale roku...



* szacunków stopy bezrobocia dokonano w oparciu o dane PUP oraz GUS. Szczegółowe obliczenia i pliki danych można pobrać z podstrony www.obserwatorium-poznan.pl/flesz

STOPA WAKATÓW W GMINACH AGLOMERACJI POZNAŃSKIEJ**

W listopadzie 2016 roku na terenie aglomeracji poznańskiej stopa wakatów wyniosła 0,6% (1974 oferty pracy) i nie zmieniła się w porównaniu z październikiem 2016 roku. W Poznaniu wskaźnik osiągnął wartość 0,4% (985 ofert pracy) i zmalał o 0,1 w porównaniu z październikiem 2016 roku. Najwyższą wartość wskaźnika odnotowano w gminie Pobiedziska (2,4%) najniższą zaś w gminie Luboń (0,05%).

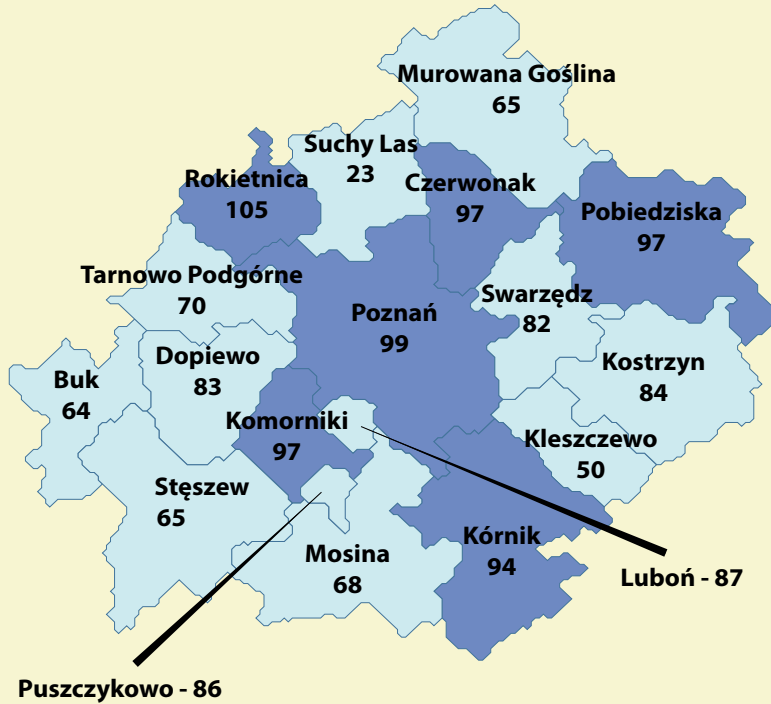


** stopa wakatów to relacja wolnych miejsc pracy do wszystkich miejsc pracy w gospodarce. Im większa wartość wskaźnika, tym więcej pracodawców poszukuje pracowników. Szacunków stopy wakatów dokonano w oparciu o dane PUP oraz GUS. Szczegółowe obliczenia i pliki danych można pobrać z podstrony www.obserwatorium-poznan.pl/flesz

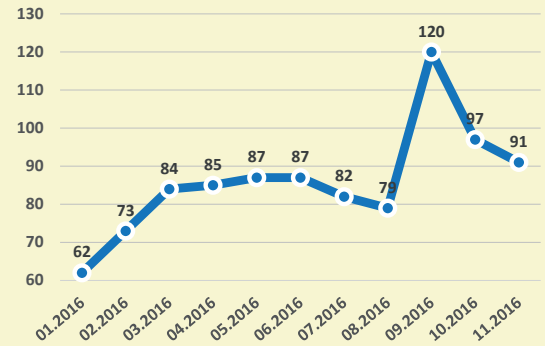
FLESZ: LISTOPAD 2016

ZAREJESTROWANI PODEJMUJĄCY ZATRUDNIENIE NA 1000 BEZROBOTNYCH

W listopadzie 2016 roku na terenie aglomeracji poznańskiej na 1000 zarejestrowanych bezrobotnych, zatrudnienie podjęło średnio 91 osób (1006 podjęć zatrudnienia na 11014 zarejestrowanych bezrobotnych). W porównaniu z październikiem wartość ta spadła o 6 osób. W Poznaniu wskaźnik był wyższy od średniej aglomeracyjnej i wyniósł 99 osób (675 podjęć zatrudnienia na 6851 zarejestrowanych). Najwyższą wartość zmiennej - 105, odnotowano w gminie Rokietnica (20 podjęć na 191 zarejestrowanych). Najniższą wartość zmienna osiągnęła w gminie Suchy Las - 23 osoby (4 podjęcia zatrudnienia na 172 osoby zarejestrowane).



Podjemujący zatrudnienie na 1000 bezrobotnych w aglomeracji poznańskiej w okresie styczeń - listopad 2016

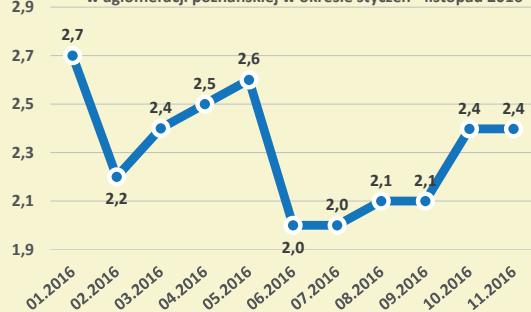


ŚREDNI CZAS POSZUKIWANIA ZATRUDNIENIA W MIESIĄCACH***

W listopadzie 2016 roku na terenie aglomeracji poznańskiej średni czas poszukiwania zatrudnienia wyniósł 2,4 miesiąca. W porównaniu z październikiem 2016 roku wartość ta nie uległa zmianie. W Poznaniu czas poszukiwania zatrudnienia wyniósł 2,6 miesiąca i w porównaniu z październikiem 2016 roku wzrósł o około 3 dni. Swarzędz z czasem równym 1,2 miesiąca był gminą o najkrótszym, a Luboń z czasem 13,2 miesiąca był gminą o najdłuższym czasie poszukiwania zatrudnienia.



Średni czas poszukiwania zatrudnienia w miesiącach w aglomeracji poznańskiej w okresie styczeń - listopad 2016

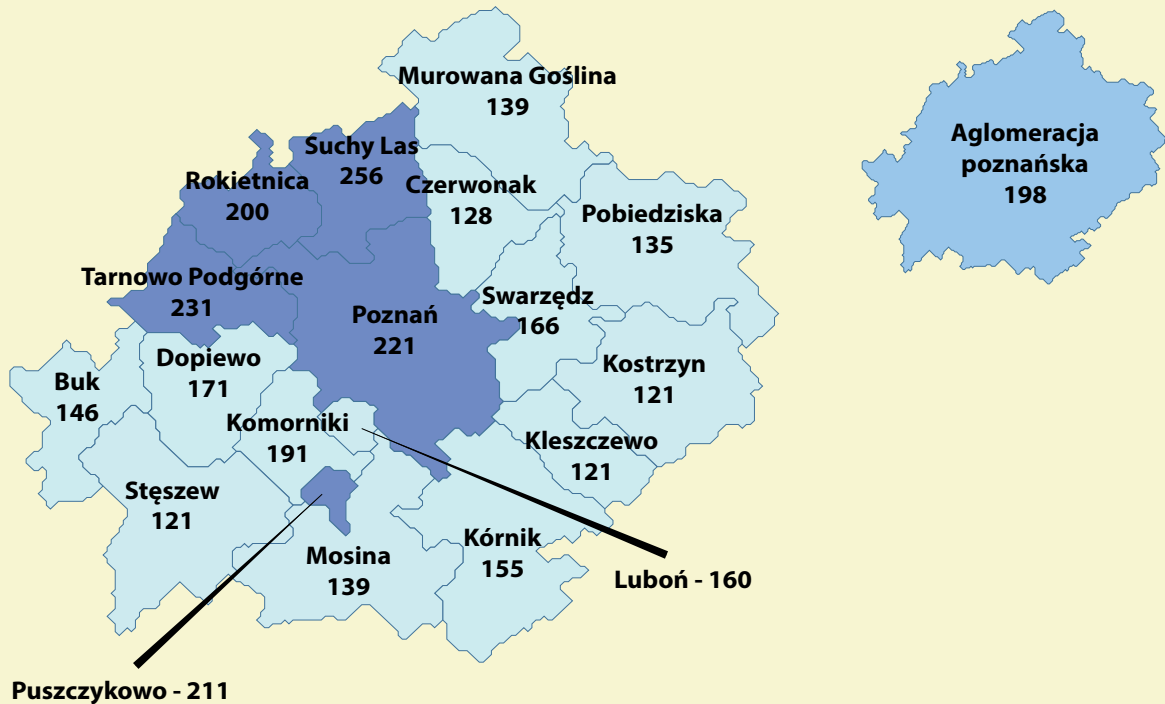


*** szacunków wskaźnika dokonano w oparciu o dane PUP i tak zwaną funkcję dopasowań. Szczegółowe obliczenia i pliki danych można pobrać z podstrony www.obserwatorium-poznan.pl/flesz

FLESZ: LISTOPAD 2016

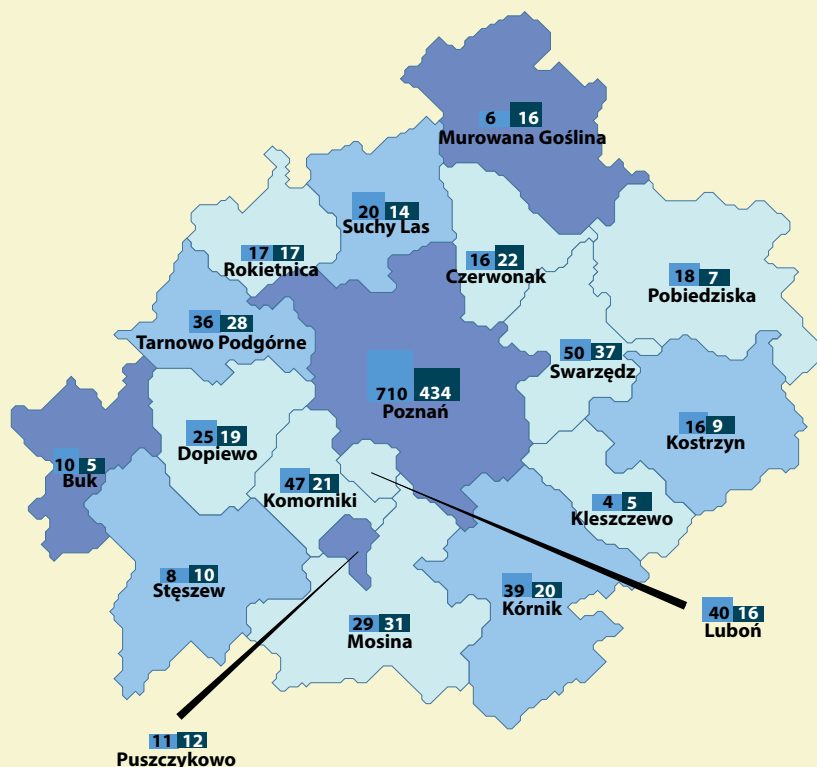
PODMIOTY GOSPODARKI NARODOWEJ NA 1000 MIESZKAŃCÓW

W listopadzie 2016 roku na terenie aglomeracji poznańskiej na 1000 mieszkańców przypadało 198 podmiotów gospodarki narodowej zarejestrowanych w rejestrze REGON. W porównaniu z październikiem 2016 roku wartość ta wzrosła o 1. Suchy Las to gmina o najwyższej - 256, natomiast Kleszczewo, Kostrzyn i Stęszew to gminy o najniższej - 121, liczbie podmiotów gospodarki narodowej przypadających na 1000 mieszkańców.



PODMIOTY ZAREJESTROWANE I WYREJESTROWANE NA TERENIE AGLOMERACJI POZNAŃSKIEJ

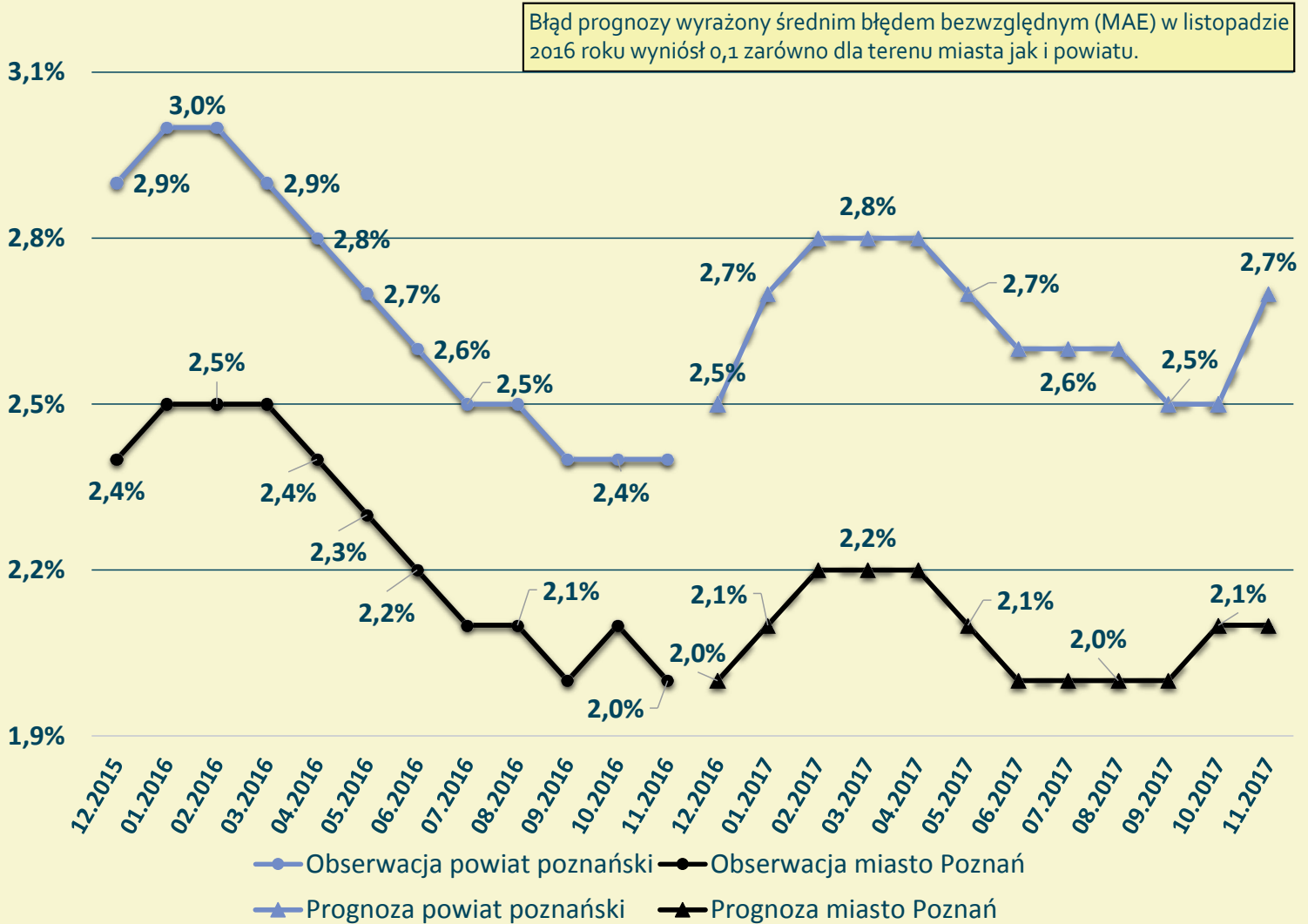
W listopadzie 2016 roku na terenie aglomeracji poznańskiej zarejestrowano 1102 nowe podmioty gospodarki narodowej z czego 738, czyli 67% to osoby fizyczne prowadzące działalność gospodarczą. Wśród 723 podmiotów wyrejestrowujących się 662 czyli 91,6% stanowiły osoby fizyczne prowadzące działalność gospodarczą.



FLESZ: LISTOPAD 2016

PROGNOZA STOPY BEZROBOCIA 12.2016 - 11.2017****

Model prognostyczny zapowiada wzrost dotychczas niskiej stopy bezrobocia. Dynamika wzrostu dla obszaru powiatu będzie większa niż dla terenu miasta Poznania. Kulminacja trendu zarówno dla miasta Poznania jak i powiatu poznańskiego nastąpi w lutym i trwać będzie do kwietnia 2017 roku. Po osiągnięciu wartości maksymalnych (2,2 dla miasta Poznania i 2,8 dla terenu powiatu poznańskiego) spodziewany jest spadek wartości wskaźnika. Zmiana ta wynika między innymi z sezonowych wahań aktywności gospodarczej. Wartości prognozowane dla powiatu w trzecim kwartale roku 2017 podlegać mają nieznacznym wahaniom, na terenie miasta mają utrzymać się na jednakowym poziomie. Czwarty kwartał roku 2017 przynieść ma wzrost stopy bezrobocia rejestrowanego.



**** Prognozę za okres 12.2016-11.2017 opracowano z wykorzystaniem modelu ARIMA (Autoregressive Integrated Moving Average) i miesięcznych danych na temat stopy bezrobocia za okres 01.2005-11.2016 dostępnych na stronie PUP. Jako dodatkowy regresor odpowiedzialny za fluktuacje sezonowe modelu wykorzystano szereg Fouriera. Szczegółowe obliczenia, pliki danych i kod R można pobrać z podstrony www.obserwatorium-poznan.pl/flesz

Obserwatorium Gospodarki i Rynku Pracy Aglomeracji Poznańskiej zostało powołane pod koniec 2013 roku. Celem jego działalności jest prowadzenie monitoringu sytuacji społeczno - ekonomicznej na terenie aglomeracji poznańskiej rozumianej jako miasto Poznań i gminy powiatu poznańskiego.

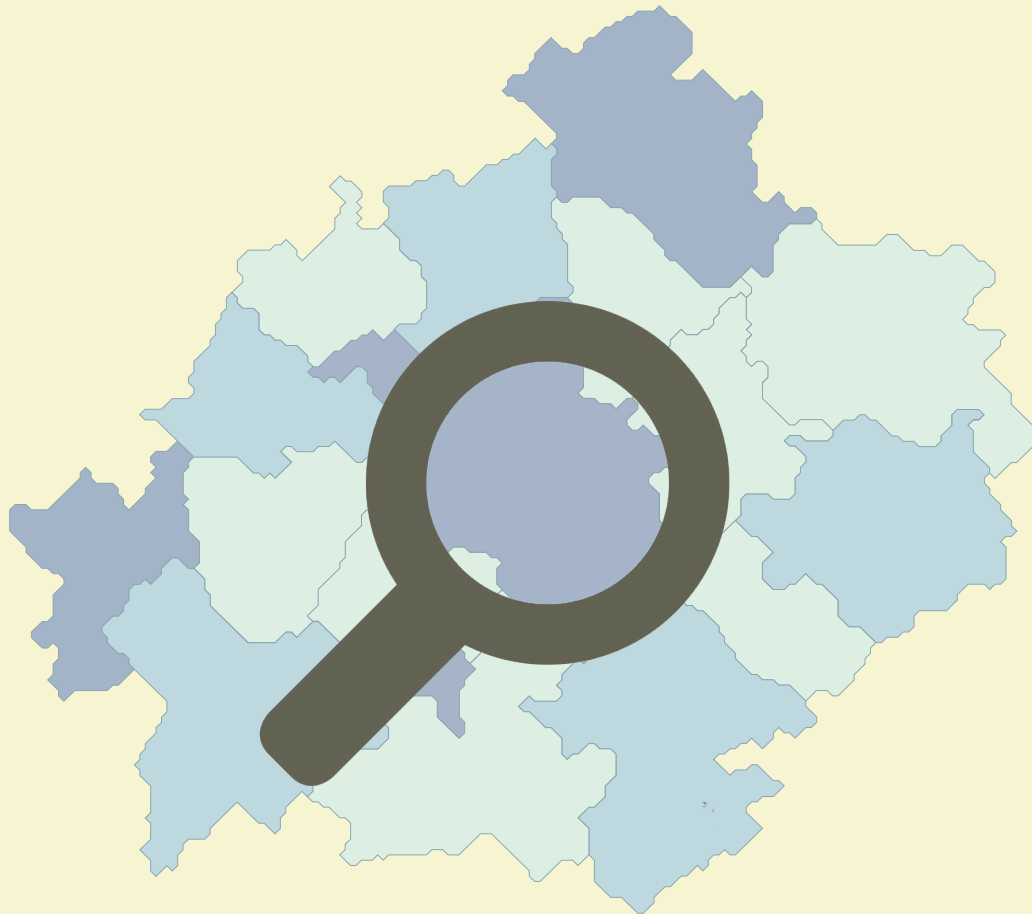
FLESZ ukazuje się co miesiąc w formie elektronicznej. Dane wykorzystane w publikacji pochodzą z zasobów Powiatowego Urzędu Pracy w Poznaniu, Rejestru REGON, Głównego Urzędu Statystycznego oraz Ministerstwa Rodziny, Pracy i Polityki Społecznej.

Wszystkie dotychczas wypracowane przez Obserwatorium treści, znajdziecie Państwo na stronie internetowej:

www.obserwatorium-poznan.pl
obserwatorium@obserwatorium-poznan.pl

FLESZ: LISTOPAD 2016

DANE STATYSTYKI PUBLICZNEJ I OBLICZENIA WSKAŹNIKÓW
CHARAKTERYZUJĄCYCH RYNEK PRACY ORAZ GOSPODARKĘ
AGLOMERACJI POZNAŃSKIEJ



STOPA BEZROBOCIA, STOPA WAKATÓW, PODEJMUJĄCE ZATRUDNIENIE ZAREJESTROWANI BEZROBOTNI,
ŚREDNI CZAS POSZUKIWANIA ZATRUDNIENIA W MIESIĄCACH, PODMIOTY GOSPODARKI NARODOWEJ NA
1000 MIESZKAŃCÓW, REJESTROWANE I WYREJESTROWYWANE PODMIOTY GOSPODARKI NARODOWEJ,
12 MIESIĘCZNA PROGNOZA STOPY BEZROBOCIA DLA MIASTA I POWIATU