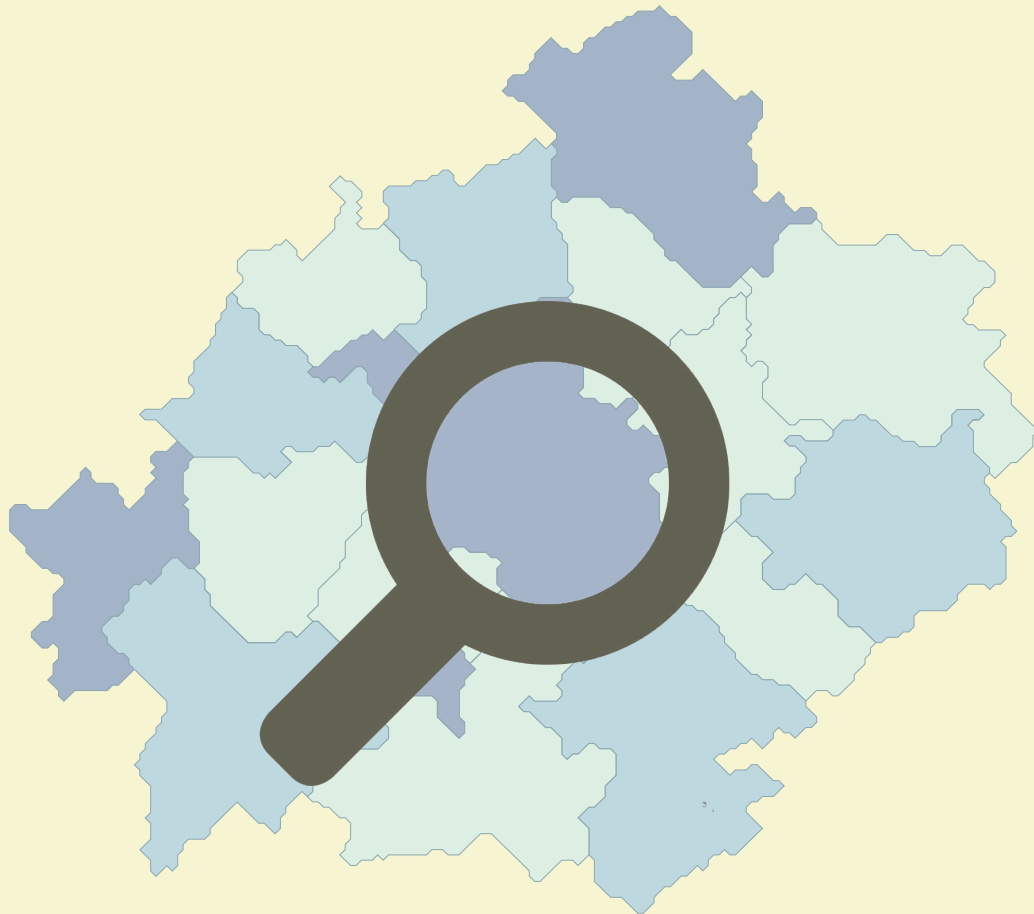


FLESZ: WRZESIEŃ 2016

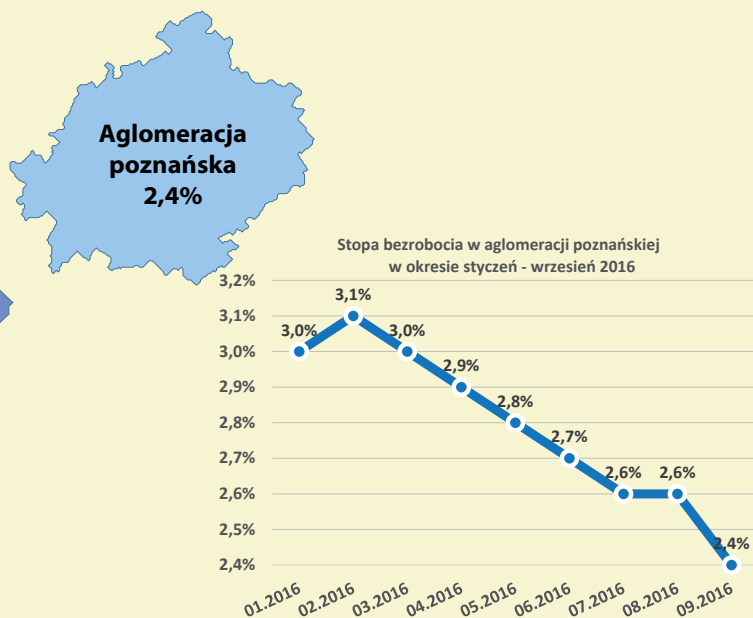

DANE STATYSTYKI PUBLICZNEJ I OBLICZENIA WSKAŹNIKÓW
CHARAKTERYZUJĄCYCH RYNEK PRACY ORAZ GOSPODARKĘ
AGLOMERACJI POZNAŃSKIEJ



FLESZ: WRZESIEŃ 2016

STOPA BEZROBOCIA W GMINACH AGLOMERACJI POZNAŃSKIEJ*

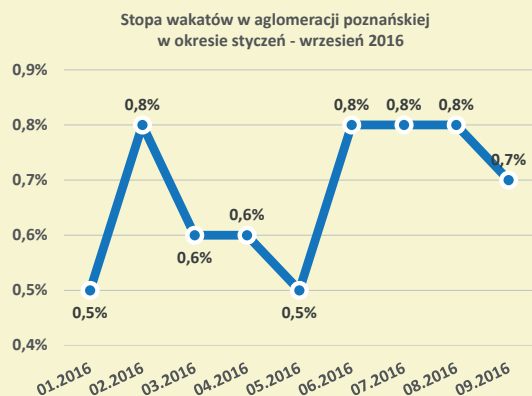
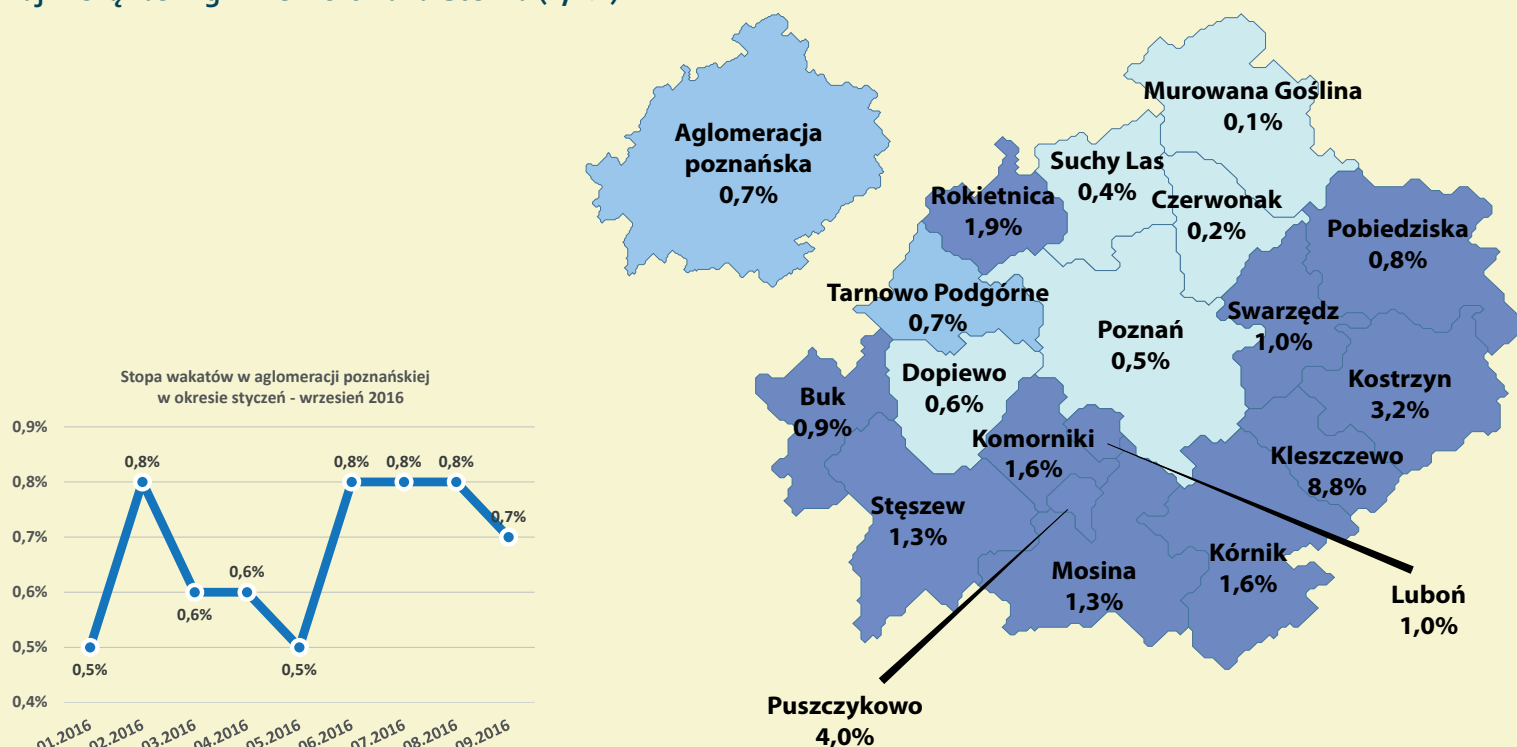
We wrześniu 2016 roku na terenie aglomeracji poznańskiej stopa bezrobocia wyniosła 2,4% (10989 bezrobotnych). W porównaniu z sierpniem 2016 roku wskaźnik obniżył się o 0,2%. Na terenie miasta Poznania stopa bezrobocia wyniosła 2,0% (6862 bezrobotnych) i obniżyła się o 0,1% w porównaniu z sierpniem 2016 roku. Gmina o najniższej stopie bezrobocia to Swarzędz (1,9%). Gmina o najwyższej stopie bezrobocia to Kostrzyn (3,1%). Wrzesień jest siódmym z kolei miesiącem, w którym nie zaobserwowano wzrostu stopy bezrobocia. Niższy poziom stopy bezrobocia odnotowano w Poznaniu ostatnio we wrześniu 2009 roku, gdy osiągnął on 1,6%.



* szacunków stopy bezrobocia dokonano w oparciu o dane PUP oraz GUS. Szczegółowe obliczenia i pliki danych można pobrać z podstrony www.obserwatorium-poznan.pl/flesz

STOPA WAKATÓW W GMINACH AGLOMERACJI POZNAŃSKIEJ**

We wrześniu 2016 roku na terenie aglomeracji poznańskiej stopa wakatów wyniosła 0,7% (2381 oferty pracy) i obniżyła się o 0,1% w porównaniu z sierpniem 2016 roku. W Poznaniu wskaźnik osiągnął wartość 0,5% (1194 oferty pracy) i wzrost w porównaniu z sierpniem 2016 roku o 0,1%. Najwyższą wartość wskaźnika odnotowano w gminie Kleszczewo (8,8%) najniższą zaś w gminie Murowana Goślina (0,1%).

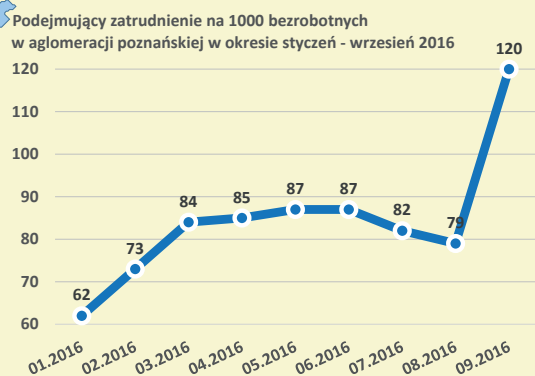
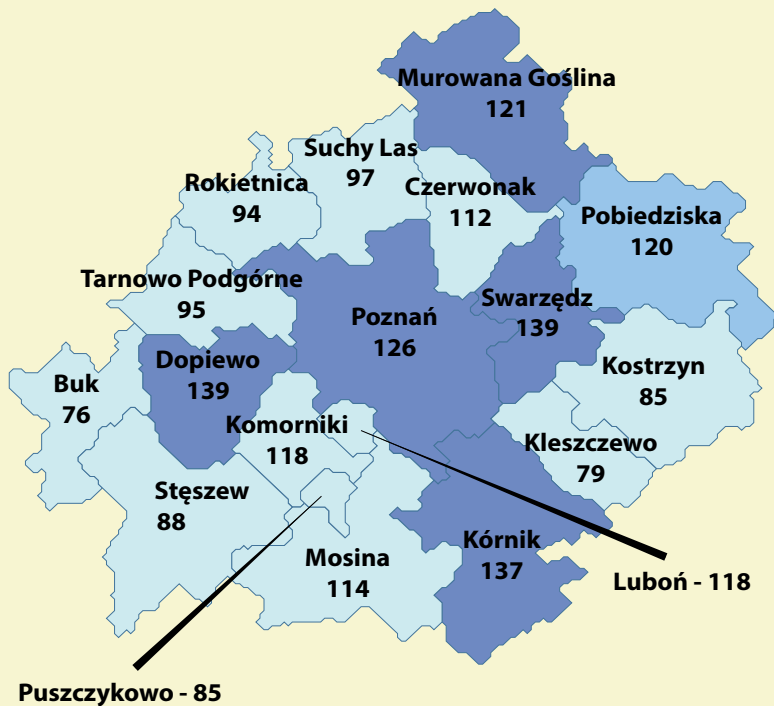


** stopa wakatów to relacja wolnych miejsc pracy do wszystkich miejsc pracy w gospodarce. Im większa wartość wskaźnika, tym więcej pracodawców poszukuje pracowników. Szacunków stopy wakatów dokonano w oparciu o dane PUP oraz GUS. Szczegółowe obliczenia i pliki danych można pobrać z podstrony www.obserwatorium-poznan.pl/flesz

FLESZ: WRZESIEŃ 2016

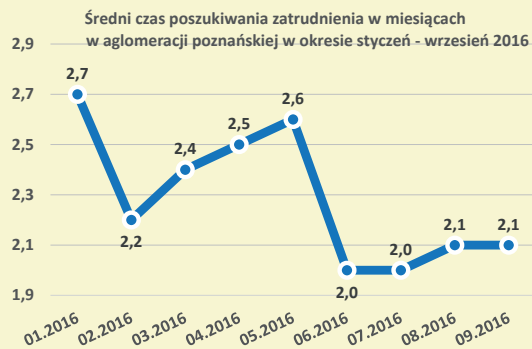
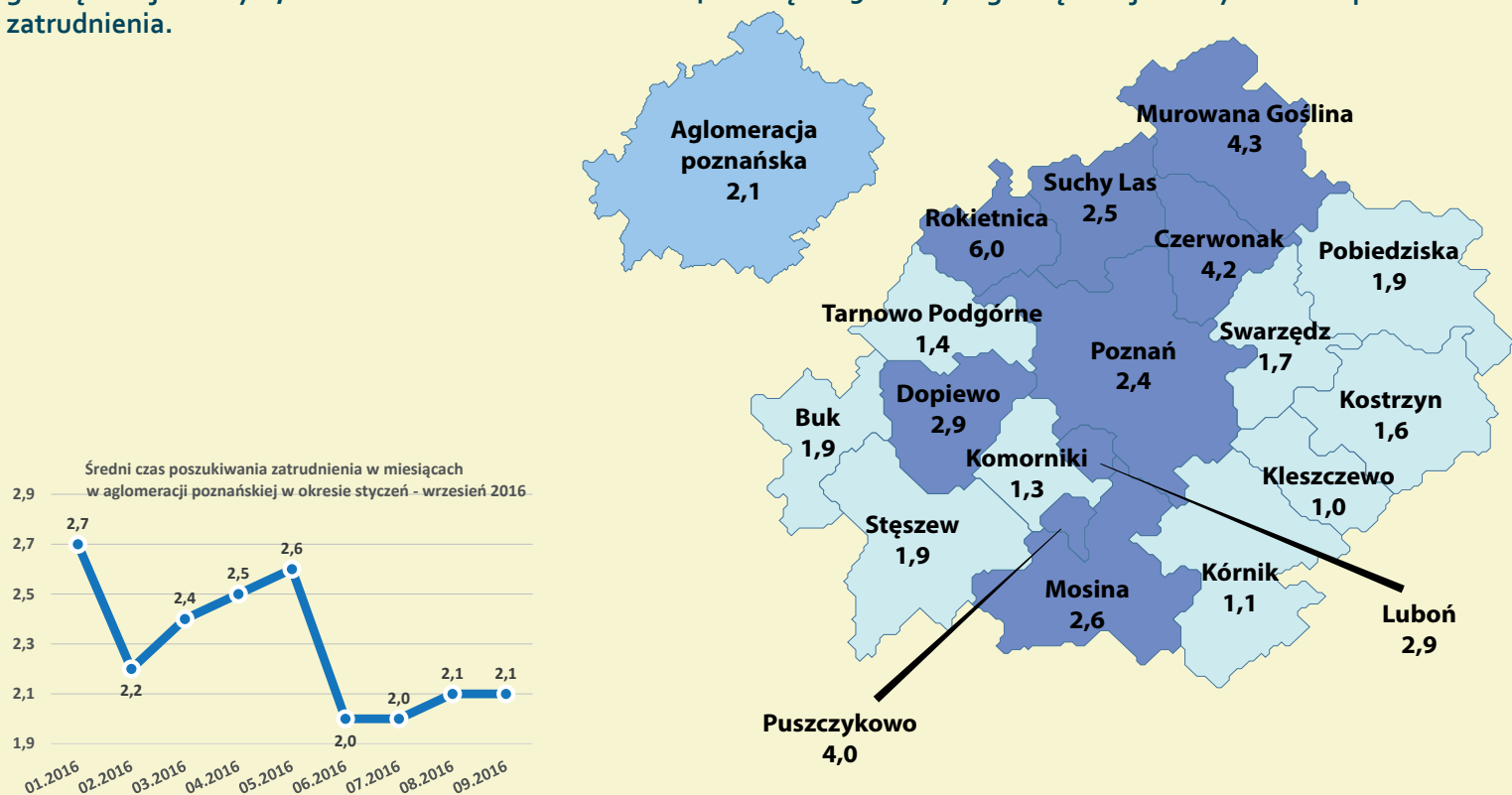
ZAREJESTROWANI PODEJMUJĄCY ZATRUDNIENIE NA 1000 BEZROBOTNYCH

We wrześniu 2016 roku na terenie aglomeracji poznańskiej na 1000 zarejestrowanych bezrobotnych, zatrudnienie podjęło średnio 120 osób (1324 podjęcia zatrudnienia na 10989 zarejestrowanych bezrobotnych). W porównaniu z sierpnem wartość ta wzrosła o 41 osób. W Poznaniu wskaźnik był wyższy od średniej aglomeracyjnej i wyniósł 126 osób (864 podjęcia zatrudnienia na 6862 zarejestrowanych). Najwyższą wartość zmiennej - 139, odnotowano w gminach Swarzędz (62 podjęcia na 446 zarejestrowanych) i Dopiewo (34 podjęcia na 245 zarejestrowanych). Najniższą wartość zmienna osiągnęła w gminie Buk - 76 osób (10 podjęć zatrudnienia na 131 osób zarejestrowanych).



ŚREDNI CZAS POSZUKIWANIA ZATRUDNIENIA W MIESIĄCACH***

We wrześniu 2016 roku na terenie aglomeracji poznańskiej średni czas poszukiwania zatrudnienia wyniósł 2,1 miesiąca. W porównaniu z sierpnem 2016 roku wartość ta nie zmieniła się. W Poznaniu czas poszukiwania zatrudnienia wyniósł 2 miesiące i 12 dni i w porównaniu z sierpnem 2016 roku wzrósł o około 12 dni. Kleszczewo z czasem równym 1 miesiąc było gminą o najkrótszym, a Murowana Goślina z czasem 4 miesiące i 9 dni była gminą o najdłuższym czasie poszukiwania zatrudnienia.

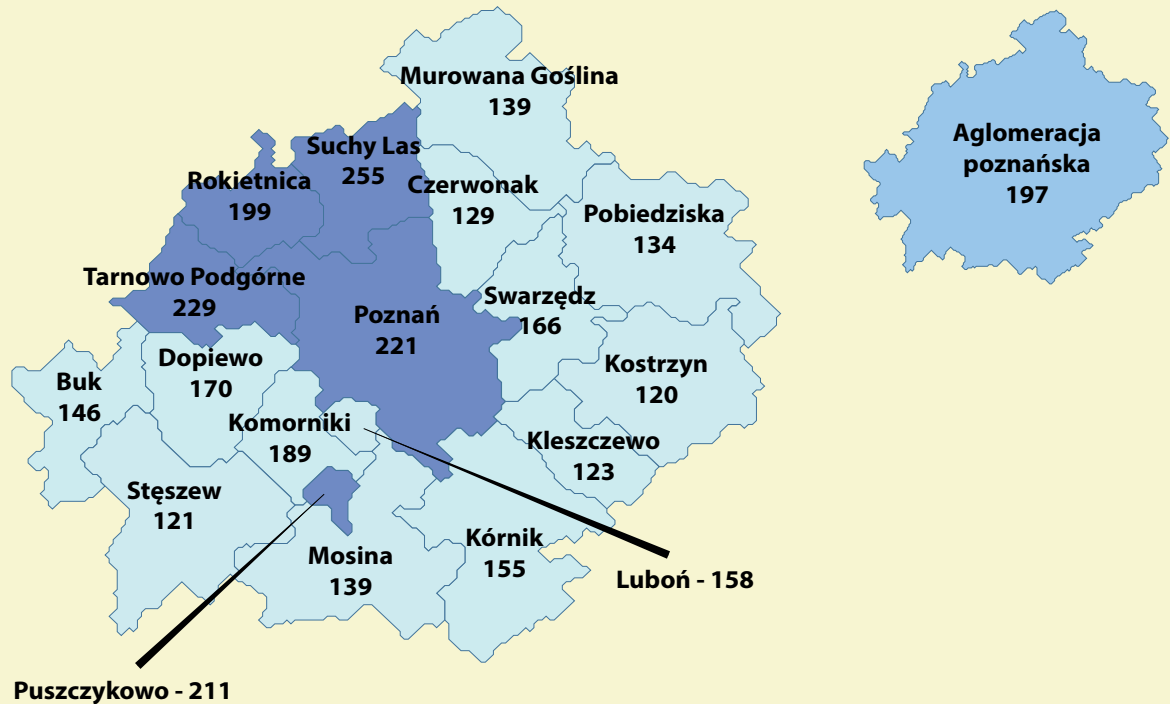


*** szacunków wskaźnika dokonano w oparciu o dane PUP i tak zwaną funkcję dopasowań. Szczegółowe obliczenia i pliki danych można pobrać z podstrony www.obserwatorium-poznan.pl/flesz

FLESZ: WRZESIEŃ 2016

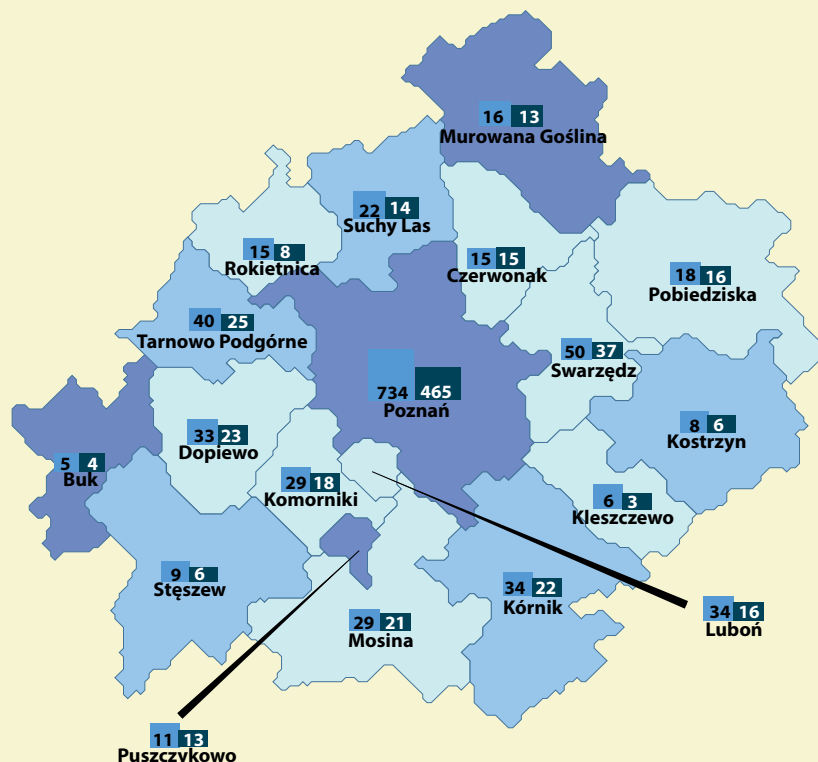
PODMIOTY GOSPODARKI NARODOWEJ NA 1000 MIESZKAŃCÓW

We wrześniu 2016 roku na terenie aglomeracji poznańskiej na 1000 mieszkańców przypadało 197 podmiotów gospodarki narodowej zarejestrowanych w rejestrze REGON. W porównaniu z sierpnim 2016 roku wartość ta nie zmieniła się. Suchy Las to gmina o najwyższej - 255, natomiast Kostrzyn to gmina o najniższej - 120, liczbie podmiotów gospodarki narodowej przypadających na 1000 mieszkańców.



PODMIOTY ZAREJESTROWANE I WYREJESTROWANE NA TERENIE AGLOMERACJI POZNAŃSKIEJ

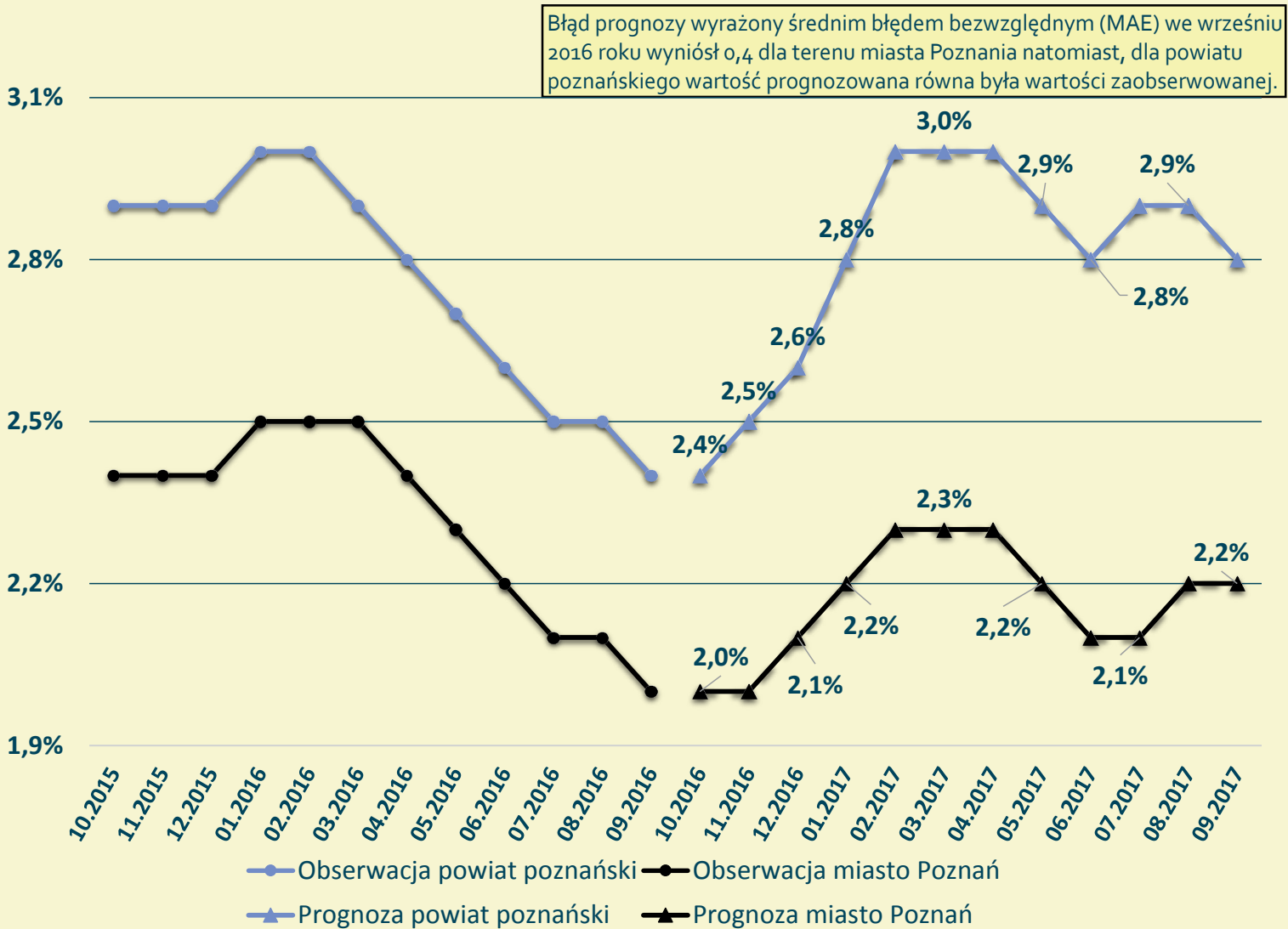
We wrześniu 2016 roku na terenie aglomeracji poznańskiej zarejestrowano 1108 nowych podmiotów gospodarki narodowej z czego 789, czyli 71,2% to osoby fizyczne prowadzące działalność gospodarczą. Wśród 722 podmiotów wyrejestrowujących się 660 czyli 91,4% stanowiły osoby fizyczne prowadzące działalność gospodarczą.



FLESZ: WRZESIEŃ 2016

PROGNOZA STOPY BEZROBOCIA 10.2016 - 09.2017****

Model prognostyczny zapowiada chwilowe utrzymanie się dotychczasowej niskiej stopy bezrobocia, a następnie jej wzrost. Dynamika wzrostu dla obszaru powiatu będzie większa niż dla terenu miasta Poznania. Kulminacja trendu zarówno dla miasta Poznania jak i powiatu poznańskiego nastąpi w lutym i trwać będzie do kwietnia 2016 roku. Po osiągnięciu wartości maksymalnych (2,3 dla miasta Poznania i 3,0 dla terenu powiatu poznańskiego) spodziewany jest spadek wartości wskaźnika. Zmiana ta wynika między innymi z sezonowych wahań aktywności gospodarczej. Porównując wartości obserwowane z wartościami prognozowanymi, rok do roku, można wskazać na utrzymanie się i wzrost stopy bezrobocia w powiecie, oraz spadek stopy bezrobocia w mieście Poznaniu.



**** Prognozę za okres 10.2016-09.2017 opracowano z wykorzystaniem modelu ARIMA (Autoregressive Integrated Moving Average) i miesięcznych danych na temat stopy bezrobocia za okres 01.2005-09.2016 dostępnych na stronie PUP. Jako dodatkowy regresor odpowiedzialny za fluktuacje sezonowe modelu wykorzystano szereg Fouriera. Szczegółowe obliczenia, pliki danych i kod R można pobrać z podstrony www.obserwatorium-poznan.pl/flesz

Obserwatorium Gospodarki i Rynku Pracy Aglomeracji Poznańskiej zostało powołane pod koniec 2013 roku. Celem jego działalności jest prowadzenie monitoringu sytuacji społeczno - ekonomicznej na terenie aglomeracji poznańskiej rozumianej jako miasto Poznań i gminy powiatu poznańskiego.

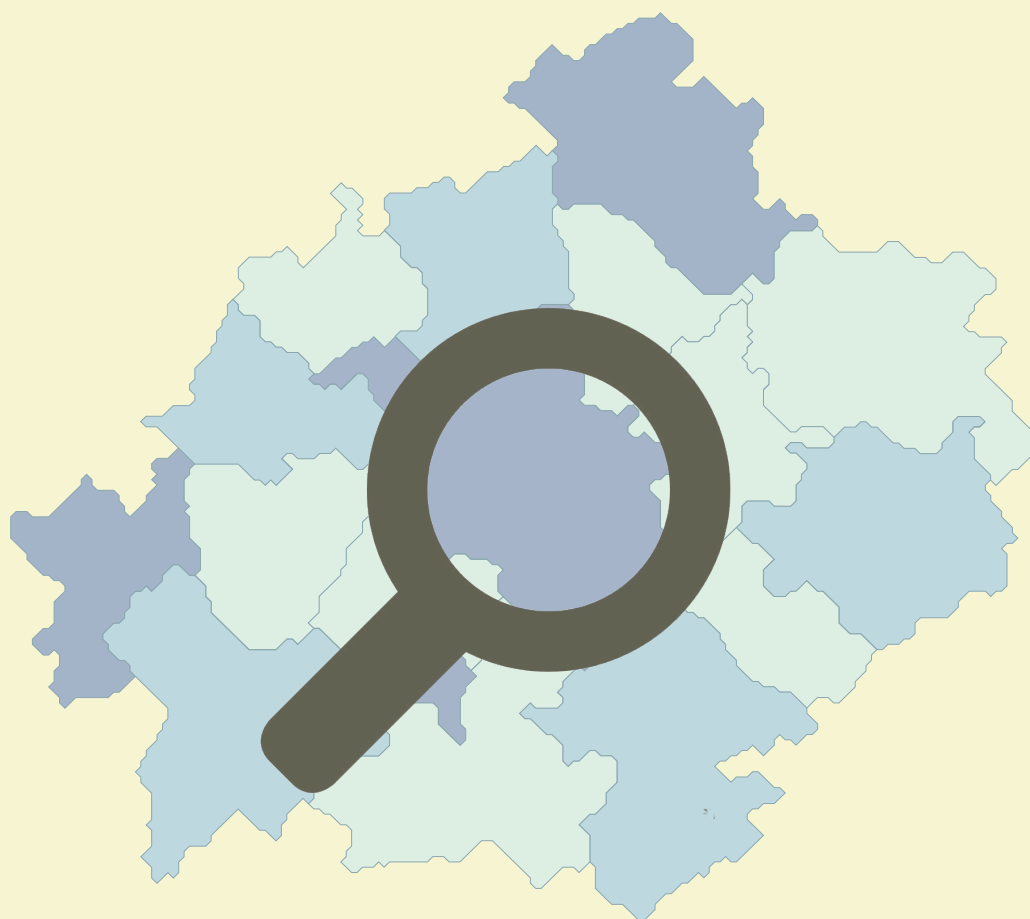
FLESZ ukazuje się co miesiąc w formie elektronicznej. Dane wykorzystane w publikacji pochodzą z zasobów Powiatowego Urzędu Pracy w Poznaniu, Rejestru REGON, Głównego Urzędu Statystycznego oraz Ministerstwa Rodziny, Pracy i Polityki Społecznej.

Wszystkie dotychczas wypracowane przez Obserwatorium treści, znajdziecie Państwo na stronie internetowej:

www.obserwatorium-poznan.pl
obserwatorium@obserwatorium-poznan.pl

FLESZ: WRZESIEŃ 2016

DANE STATYSTYKI PUBLICZNEJ I OBLICZENIA WSKAŹNIKÓW
CHARAKTERYZUJĄCYCH RYNEK PRACY ORAZ GOSPODARKĘ
AGLOMERACJI POZNAŃSKIEJ



STOPA BEZROBOCIA, STOPA WAKATÓW, PODEJMUJĄCE ZATRUDNIENIE ZAREJESTROWANI BEZROBOTNI,
ŚREDNI CZAS POSZUKIWANIA ZATRUDNIENIA W MIESIĄCACH, PODMIOTY GOSPODARKI NARODOWEJ NA
1000 MIESZKAŃCÓW, REJESTROWANE I WYREJESTROWYWANE PODMIOTY GOSPODARKI NARODOWEJ,
12 MIESIĘCZNA PROGNOZA STOPY BEZROBOCIA DLA MIASTA I POWIATU