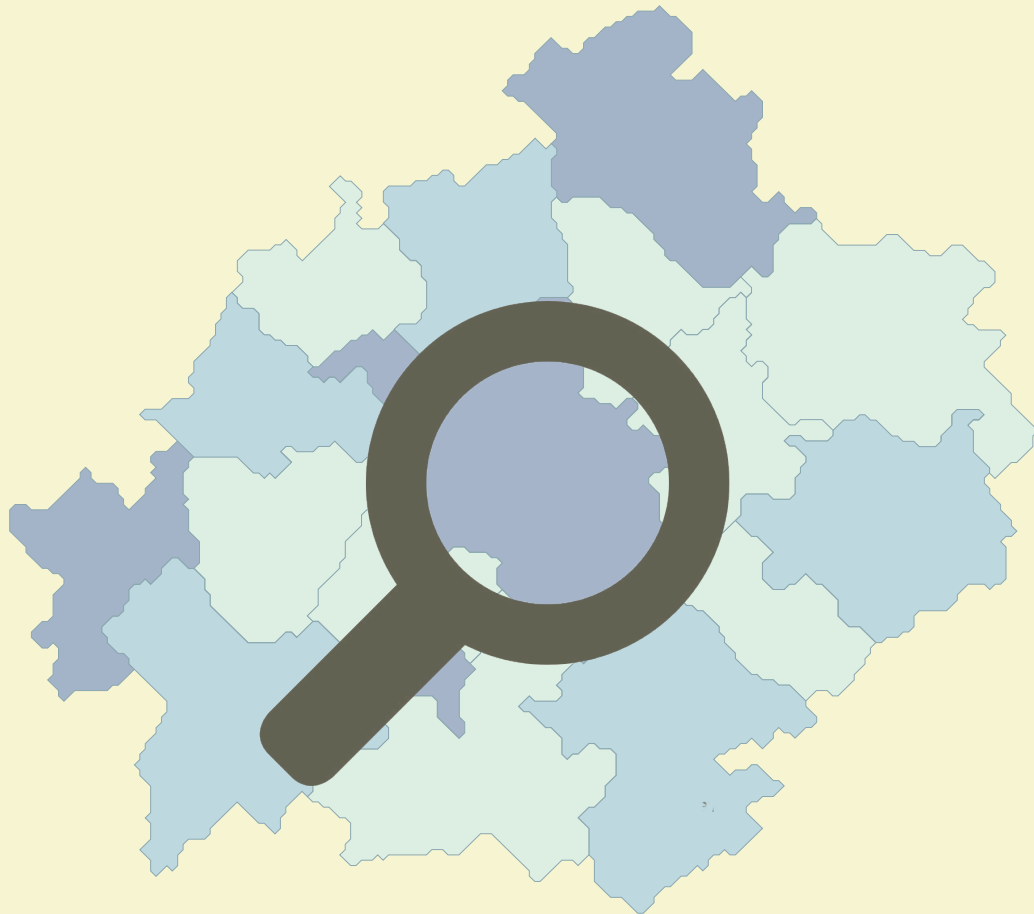


FLESZ: SIERPIEŃ 2016

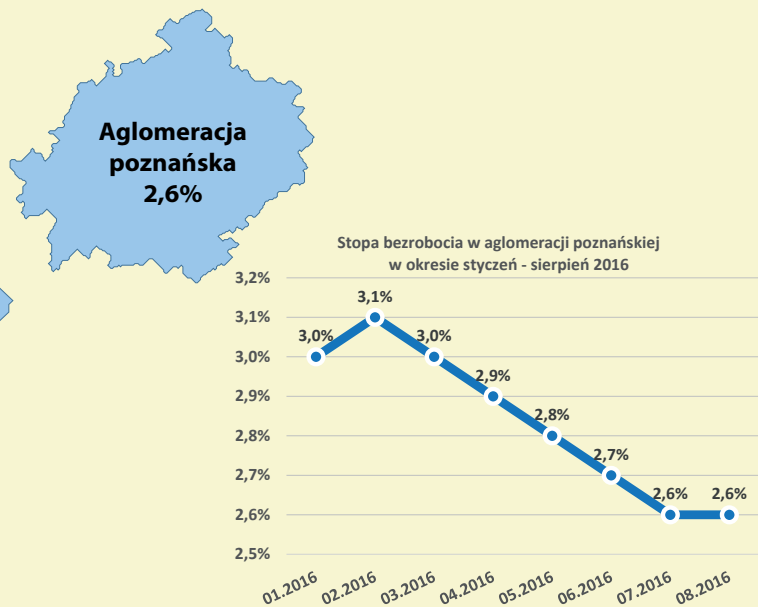

DANE STATYSTYKI PUBLICZNEJ I OBLICZENIA WSKAŹNIKÓW
CHARAKTERYZUJĄCYCH RYNEK PRACY ORAZ GOSPODARKĘ
AGLOMERACJI POZNAŃSKIEJ



FLESZ: SIERPIEŃ 2016

STOPA BEZROBOCIA W GMINACH AGLOMERACJI POZNAŃSKIEJ*

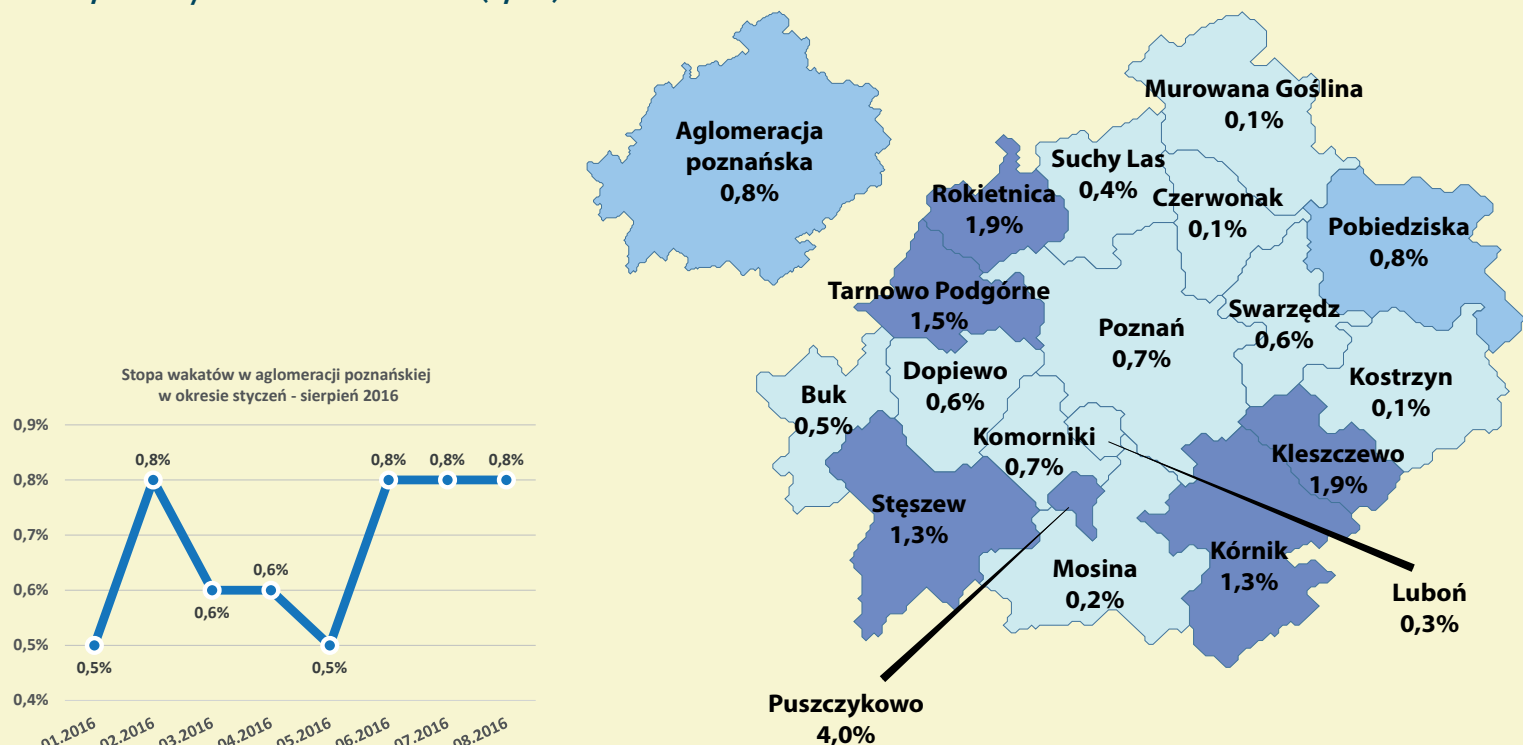
W sierpniu 2016 roku na terenie aglomeracji poznańskiej stopa bezrobocia wyniosła 2,6% (111252 bezrobotnych). W porównaniu z lipcem 2016 roku wskaźnik nie uległ zmianie. Podobnie w Poznaniu stopa bezrobocia wyniosła 2,1% (7058 bezrobotnych) i nie uległa zmianie w porównaniu z lipcem 2016 roku. Gmina o równie niskiej stopie bezrobocia to Swarzędz (2,1%). Gmina o najwyższej stopie bezrobocia to Puszczykowo (3,1%). Sierpień jest szóstym z kolei miesiącem, w którym nie zaobserwowano wzrostu stopy bezrobocia. Niższy poziom stopy bezrobocia odnotowano w Poznaniu ostatnio w sierpniu 2009 roku, gdy osiągnął on 1,6%.



* szacunków stopy bezrobocia dokonano w oparciu o dane PUP oraz GUS. Szczegółowe obliczenia i pliki danych można pobrać z podstrony www.obserwatorium-poznan.pl/flesz

STOPA WAKATÓW W GMINACH AGLOMERACJI POZNAŃSKIEJ**

W sierpniu 2016 roku na terenie aglomeracji poznańskiej stopa wakatów wyniosła 0,8% (2662 oferty pracy) i nie zmieniła się w porównaniu z lipcem 2016 roku. W Poznaniu wskaźnik osiągnął wartość 0,7% i w porównaniu z lipcem 2016 roku wzrósł o 0,1%. Najwyższą wartość wskaźnika odnotowano w gminie Puszczykowo (4,0%), najniższą zaś w gminach Czerwonak, Kostrzyn i Murowana Goślina (0,1%).

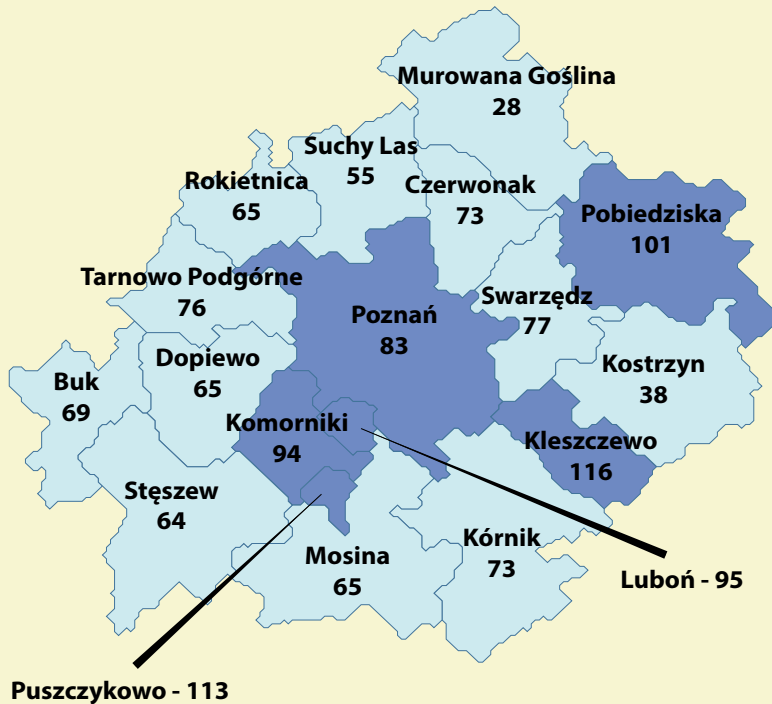


** stopa wakatów to relacja wolnych miejsc pracy do wszystkich miejsc pracy w gospodarce. Im większa wartość wskaźnika, tym więcej pracodawców poszukuje pracowników. Szacunków stopy wakatów dokonano w oparciu o dane PUP oraz GUS. Szczegółowe obliczenia i pliki danych można pobrać z podstrony www.obserwatorium-poznan.pl/flesz

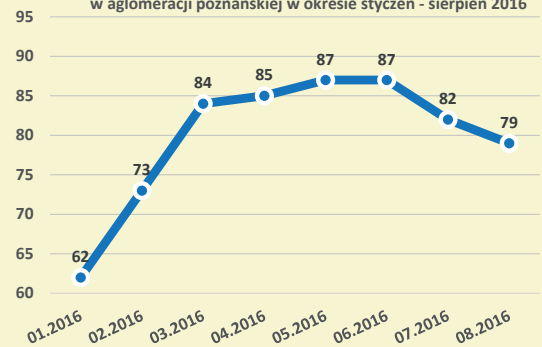
FLESZ: SIERPIEŃ 2016

ZAREJESTROWANI PODEJMUJĄCY ZATRUDNIENIE NA 1000 BEZROBOTNYCH

W sierpniu 2016 roku na terenie aglomeracji poznańskiej na 1000 zarejestrowanych bezrobotnych, zatrudnienie podjęło średnio 79 osób (831 podjęć zatrudnienia na 11252 zarejestrowanych bezrobotnych). W porównaniu z lipcem wartość ta zmniejszyła się o 3 osoby. W Poznaniu wskaźnik był wyższy od średniej aglomeracyjnej i wyniósł 83 osoby (585 podjęcia zatrudnienia na 7058 zarejestrowanych). Najwyższą wartość zmiennej odnotowano w gminie Kleszczewo - 116 osób (8 podjęcia zatrudnienia na 69 osób zarejestrowanych), najniższą natomiast w gminie Murowana Goślina - 28 osób (6 podjęć zatrudnienia na 216 osób zarejestrowanych).

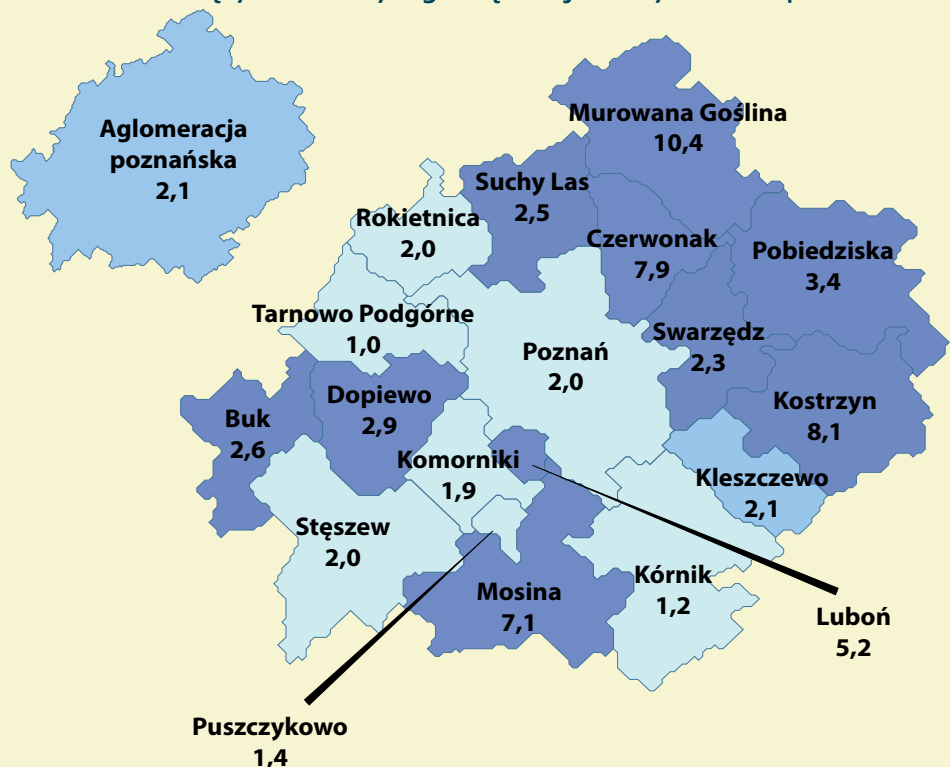


Podjemujący zatrudnienie na 1000 bezrobotnych w aglomeracji poznańskiej w okresie styczeń - sierpień 2016

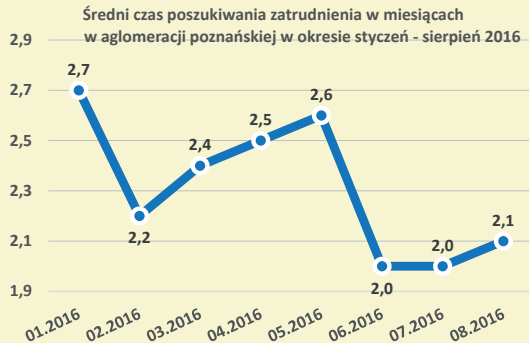


ŚREDNI CZAS POSZUKIWANIA ZATRUDNIENIA W MIESIĄCACH***

W sierpniu 2016 roku na terenie aglomeracji poznańskiej średni czas poszukiwania zatrudnienia wyniósł 2,1 miesiąca. W porównaniu z lipcem 2016 roku wartość ta wzrosła o około 3 dni. W Poznaniu czas poszukiwania zatrudnienia wyniósł 2 miesiące i w porównaniu z lipcem 2016 roku zmalał o około 6 dni. Tarnowo Podgórne z czasem równym 1 miesiąc było gminą o najkrótszym a Murowana Goślina z czasem 10 miesięcy i 12 dni była gminą o najdłuższym czasie poszukiwania zatrudnienia.



Średni czas poszukiwania zatrudnienia w miesiącach w aglomeracji poznańskiej w okresie styczeń - sierpień 2016

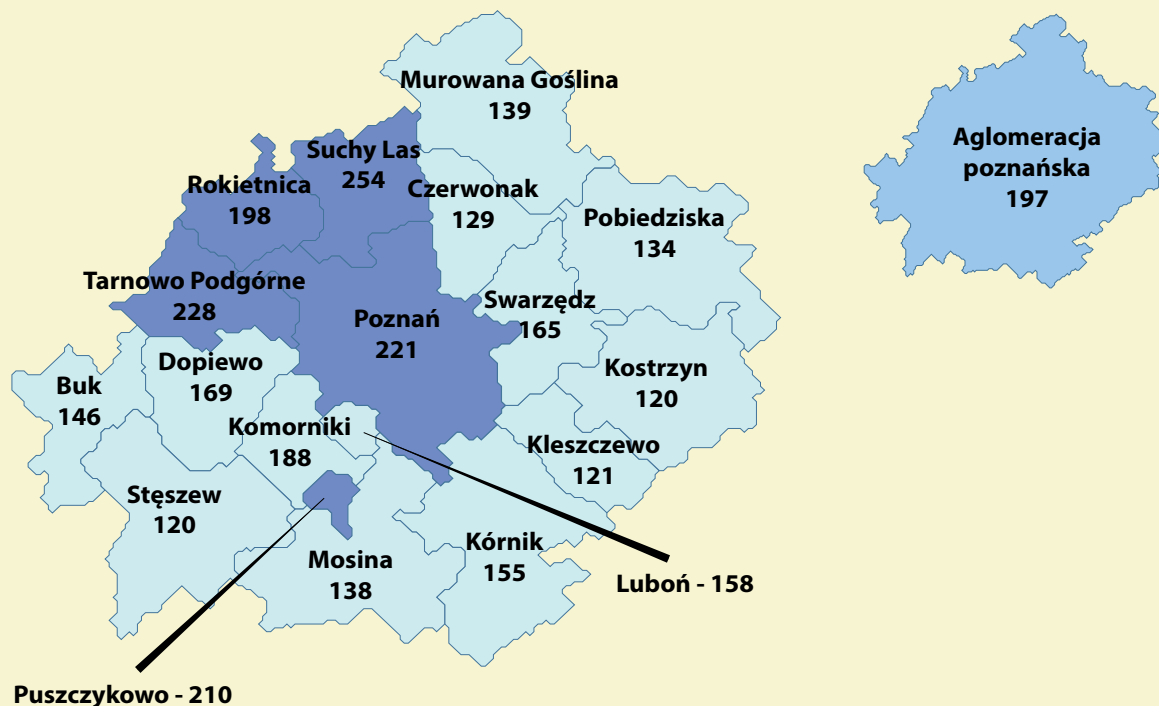


*** szacunków wskaźnika dokonano w oparciu o dane PUP i tak zwaną funkcję dopasowań. Szczegółowe obliczenia i pliki danych można pobrać z podstrony www.obserwatorium-poznan.pl/flesz

FLESZ: SIERPIEŃ 2016

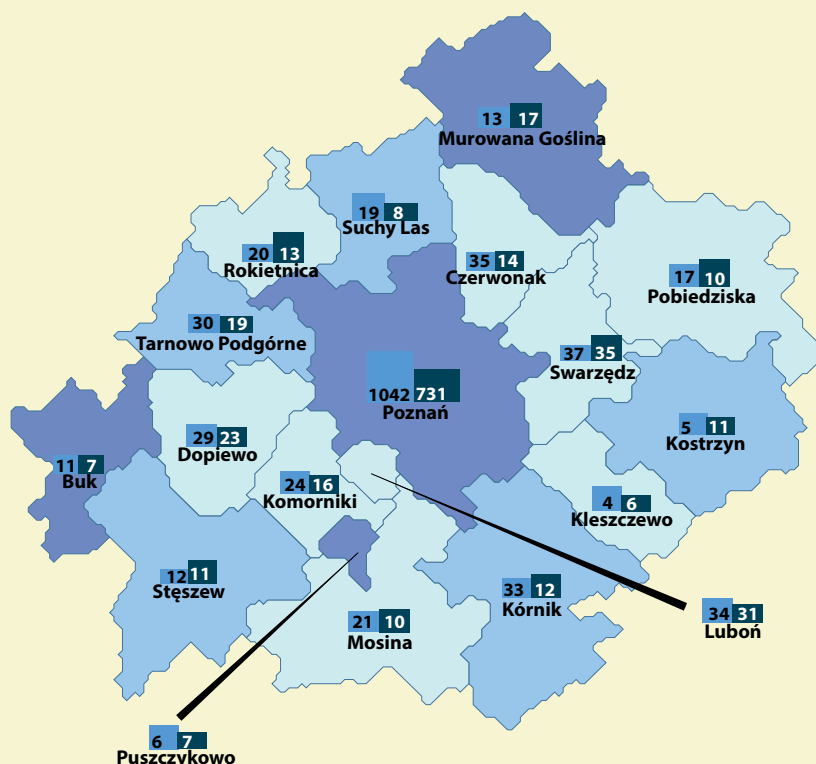
PODMIOTY GOSPODARKI NARODOWEJ NA 1000 MIESZKAŃCÓW

W sierpniu 2016 roku na terenie aglomeracji poznańskiej na 1000 mieszkańców przypadało 197 podmiotów gospodarki narodowej zarejestrowanych w rejestrze REGON. W porównaniu z lipcem 2016 roku wartość ta wzrosła o 4 podmioty. Suchy Las to gmina o najwyższej - 254, natomiast Kostrzyn i Stęszew to gminy o najniższej - 120, liczbie podmiotów gospodarki narodowej przypadających na 1000 mieszkańców.



PODMIOTY ZAREJESTROWANE I WYREJESTROWANE NA TERENIE AGLOMERACJI POZNAŃSKIEJ

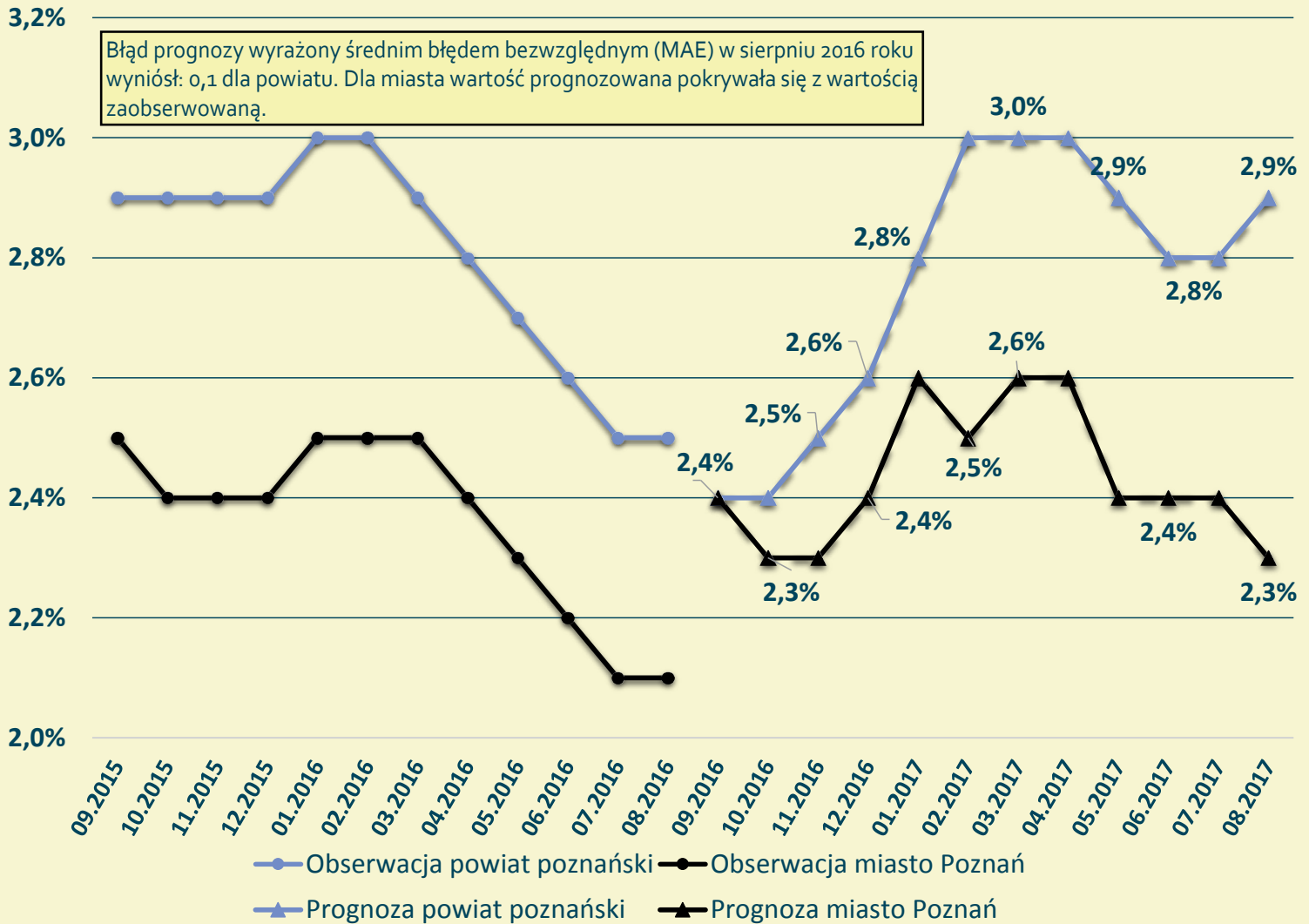
W sierpniu 2016 roku na terenie aglomeracji poznańskiej zarejestrowano 1042 nowych podmiotów gospodarki narodowej z czego 738, czyli 70,8% to osoby fizyczne prowadzące działalność gospodarczą. Wśród 731 podmiotów wyrejestrowujących się 690 czyli 94,4% stanowiły osoby fizyczne prowadzące działalność gospodarczą.



FLESZ: SIERPIEŃ 2016

PROGNOZA STOPY BEZROBOCIA 09.2016 - 08.2017****

Model prognostyczny zapowiada chwilowy spadek stopy bezrobocia na terenie powiatu oraz po raz pierwszy od początku publikacji prognozy zapowiada wzrost wskaźnika na obszarze miasta Poznania. Sezonowe wahania aktywności gospodarczej spowodują wzrost poziomu stopy bezrobocia w trakcie czwartego kwartału roku bieżącego, oraz pierwszego kwartału roku przyszłego. Dla powiatu poznańskiego najwyższa wartość stopy bezrobocia (3%) zostanie osiągnięta w lutym 2017 roku i utrzyma się do kwietnia. Dla miasta Poznania styczeń 2017 roku będzie miesiącem o najwyższej stopie bezrobocia (2,6%). Dla obydwu obszarów maj 2017 roku będzie charakteryzował się spadkiem wartości wskaźnika. Zarówno na terenie powiatu jak i miasta, nie osiągnie on wartości tak niskich jak obserwowane w ostatnich miesiącach.



**** Prognozę za okres 09.2016-08.2017 opracowano z wykorzystaniem modelu ARIMA (Autoregressive Integrated Moving Average) i miesięcznych danych na temat stopy bezrobocia za okres 01.2005-08.2016 dostępnych na stronie PUP. Jako dodatkowy regresor odpowiedzialny za fluktuacje sezonowe modelu wykorzystano szereg Fouriera. Szczegółowe obliczenia, pliki danych i kod R można pobrać z podstrony www.obserwatorium-poznan.pl/flesz

Obserwatorium Gospodarki i Rynku Pracy Aglomeracji Poznańskiej zostało powołane pod koniec 2013 roku. Celem jego działalności jest prowadzenie monitoringu sytuacji społeczno - ekonomicznej na terenie aglomeracji poznańskiej rozumianej jako miasto Poznań i gminy powiatu poznańskiego.

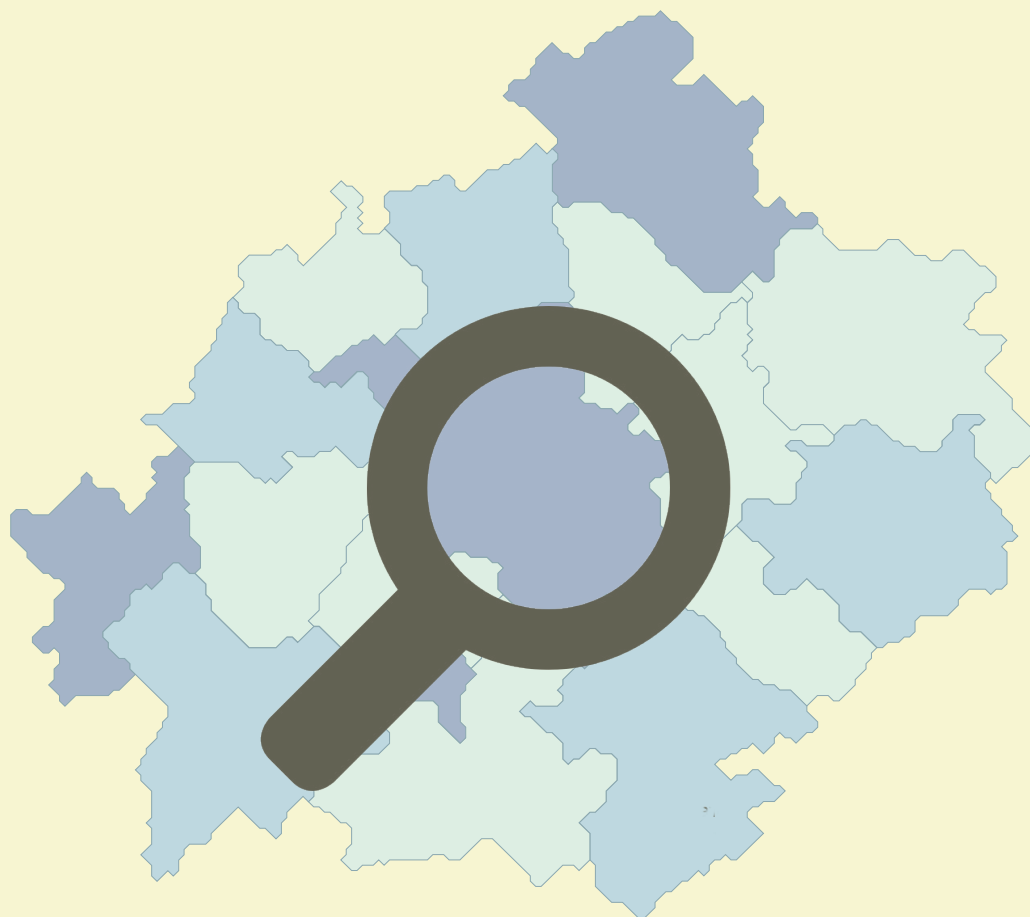
FLESZ ukazuje się co miesiąc w formie elektronicznej. Dane wykorzystane w publikacji pochodzą z zasobów Powiatowego Urzędu Pracy w Poznaniu, Rejestru REGON, Głównego Urzędu Statystycznego oraz Ministerstwa Rodziny, Pracy i Polityki Społecznej.

Wszystkie dotychczas wypracowane przez Obserwatorium treści, znajdziecie Państwo na stronie internetowej:

www.obserwatorium-poznan.pl
obserwatorium@obserwatorium-poznan.pl

FLESZ: SIERPIEŃ 2016

DANE STATYSTYKI PUBLICZNEJ I OBLICZENIA WSKAŹNIKÓW
CHARAKTERYZUJĄCYCH RYNEK PRACY ORAZ GOSPODARKĘ
AGLOMERACJI POZNAŃSKIEJ



STOPA BEZROBOCIA, STOPA WAKATÓW, PODEJMUJĄCE ZATRUDNIENIE ZAREJESTROWANI BEZROBOTNI,
ŚREDNI CZAS POSZUKIWANIA ZATRUDNIENIA W MIESIĄCACH, PODMIOTY GOSPODARKI NARODOWEJ NA
1000 MIESZKAŃCÓW, REJESTROWANE I WYREJESTROWYWANE PODMIOTY GOSPODARKI NARODOWEJ,
12 MIESIĘCZNA PROGNOZA STOPY BEZROBOCIA DLA MIASTA I POWIATU