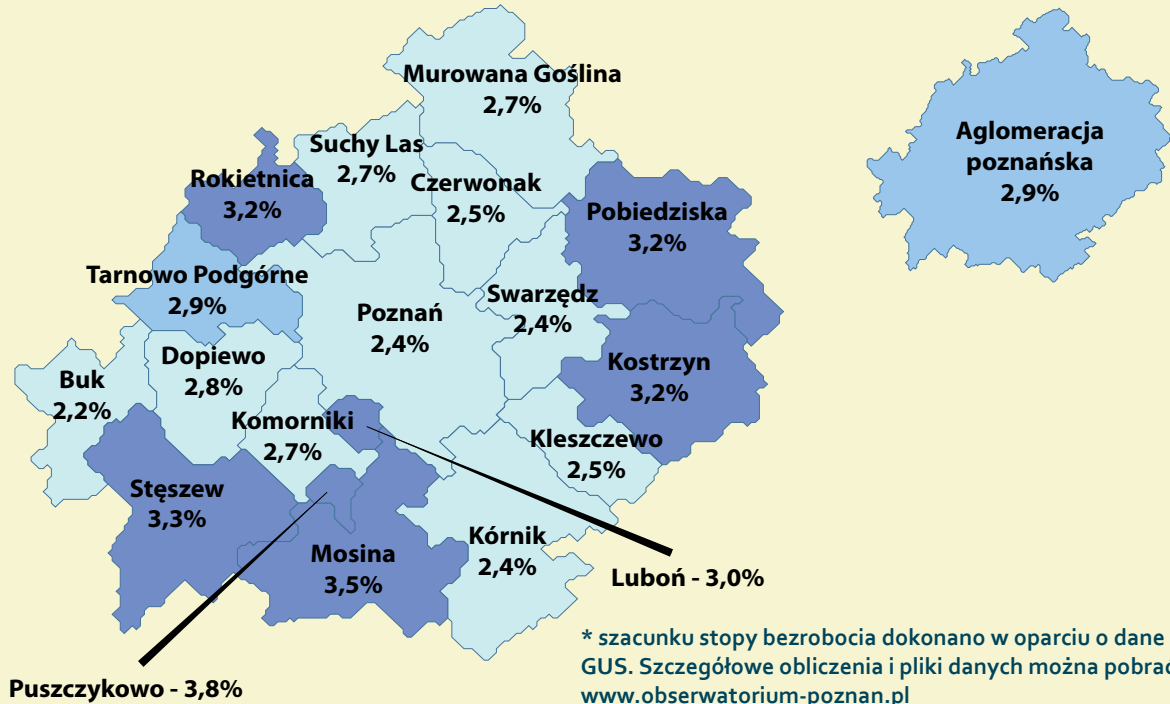


FLESZ: KWIECIEŃ 2016

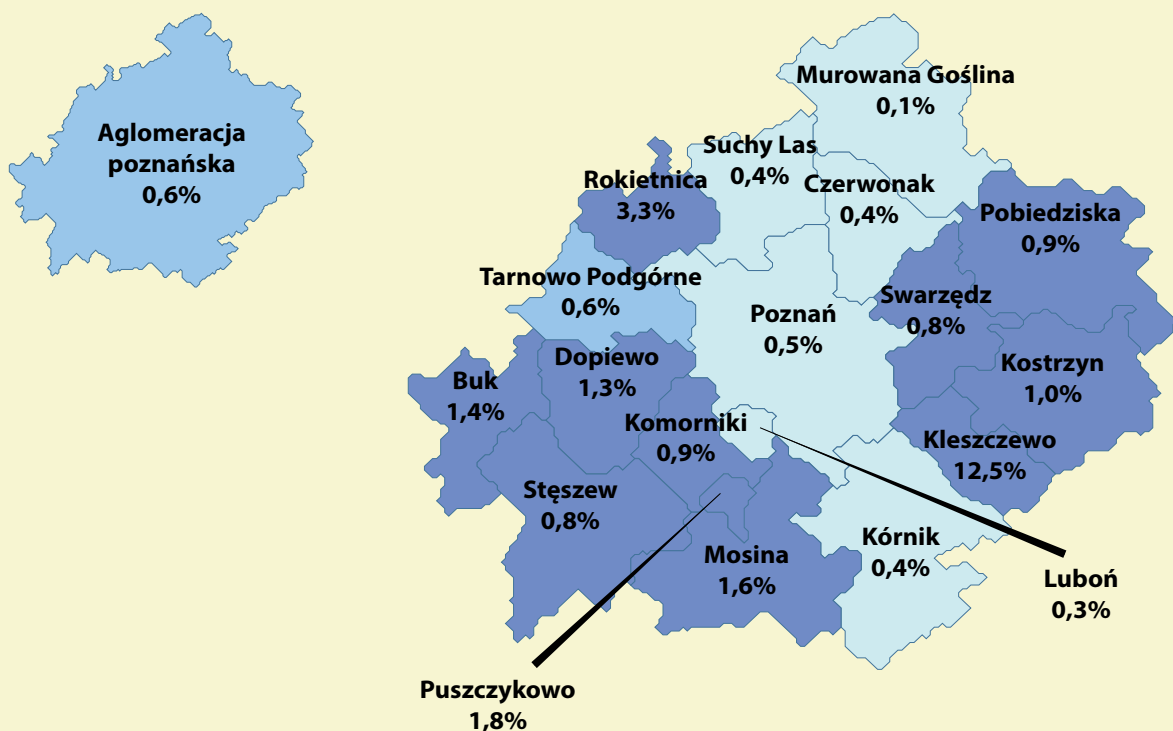
STOPA BEZROBOCIA W GMINACH AGLOMERACJI POZNAŃSKIEJ *

W kwietniu na terenie aglomeracji poznańskiej stopa bezrobocia wyniosła 2,9% (12792 bezrobotnych). W porównaniu z marcem wskaźnik spadł o 0,1%. Z kolei w Poznaniu stopa bezrobocia wyniosła 2,4% (8085 bezrobotnych) i w porównaniu z poprzednim miesiącem obniżyła się o 0,1%. Gminą o najniższej stopie bezrobocia był Buk (2,2%). Gminą o najwyższej stopie bezrobocia było Puszczykowo (3,8%). Niski poziom wskaźnika obserwowany w pierwszym kwartale, wraz z nadejściem wiosny i sezonowym wahaniami aktywności gospodarczej utrzymał się na niskim poziomie. Ostatni raz niższe od obecnych stopy bezrobocia odnotowane zostały w Poznaniu oraz w powiecie poznańskim latem 2009 roku.



STOPA WAKATÓW W GMINACH AGLOMERACJI POZNAŃSKIEJ **

W kwietniu na terenie aglomeracji poznańskiej stopa wakatów wyniosła 0,6% (2105 ofert pracy). Nie odnotowano zmiany w porównaniu z miesiącem poprzednim. W Poznaniu wskaźnik osiągnął wartość 0,5% i w porównaniu z marcem zmniejszył się o 0,1%. Najwyższą wartość wskaźnika odnotowano w Kleszczewie (12,5%), najniższą zaś w Murowanej Goślinie (0,1%).

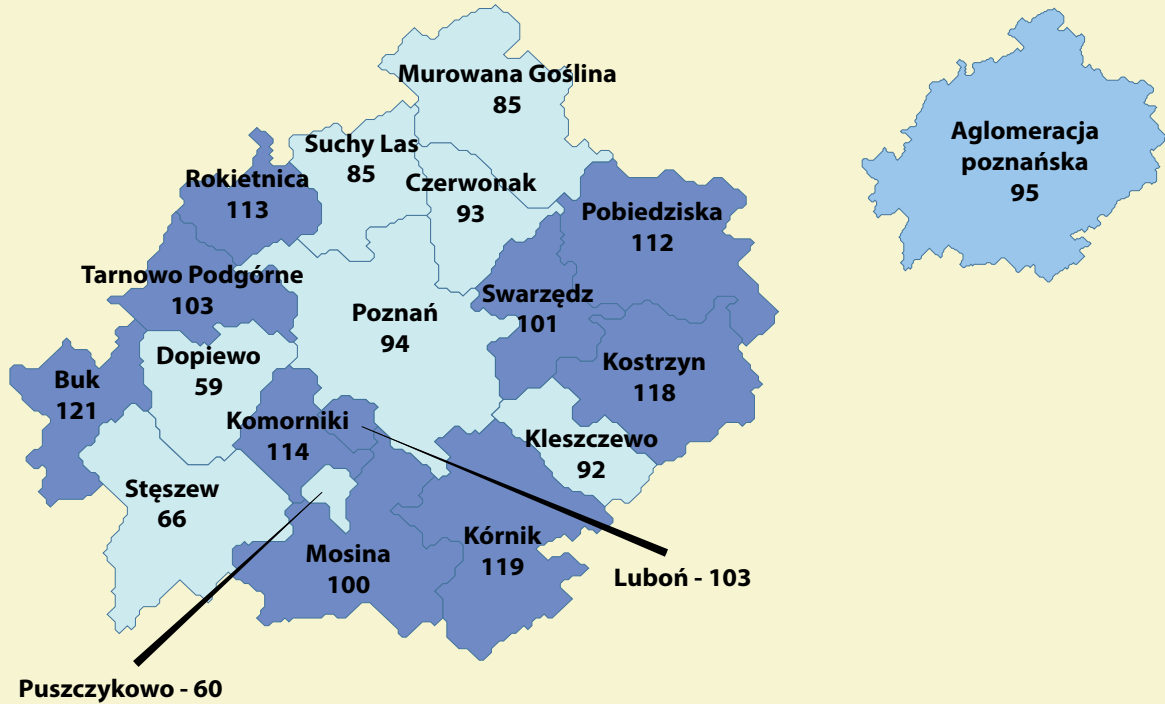


** stopa wakatów to relacja wolnych miejsc pracy do wszystkich miejsc pracy w gospodarce. Im większa wartość wskaźnika, tym więcej pracodawców poszukuje pracowników. Szacunków stopy wakatów dokonano w oparciu o dane PUP oraz GUS. Szczegółowe obliczenia i pliki danych można pobrać z podstrony www.obserwatorium-poznan.pl

FLESZ: KWIECIEŃ 2016

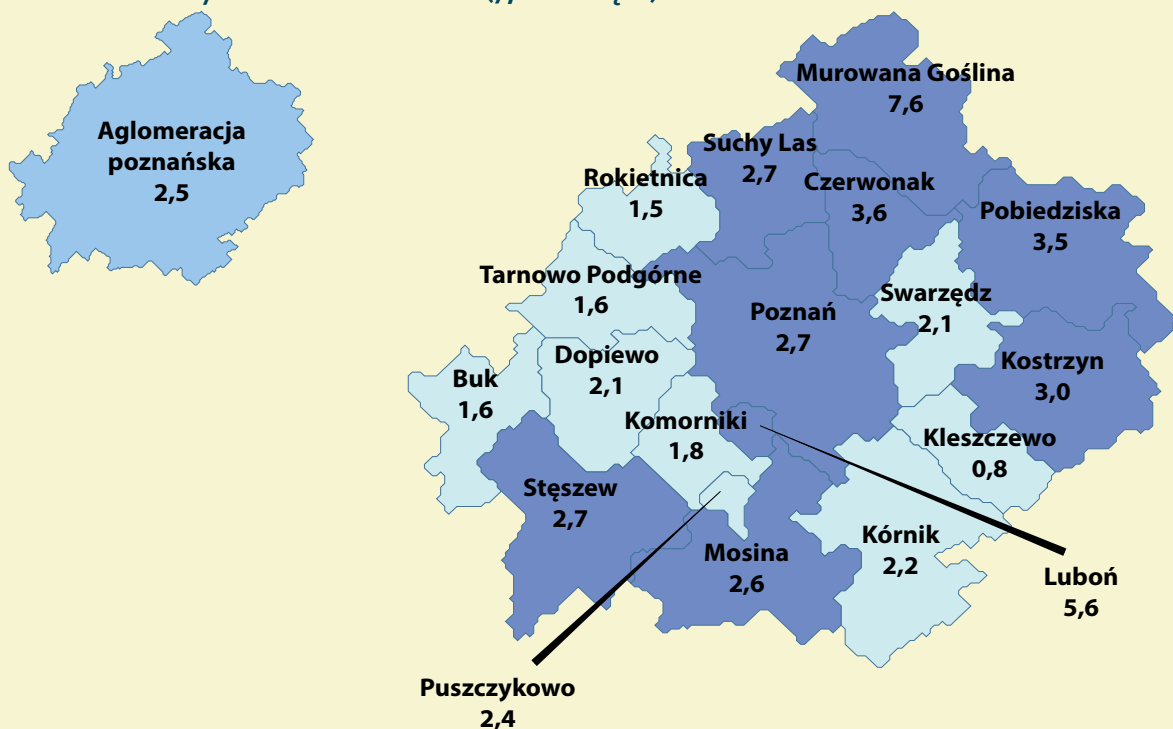
ZAREJESTROWANI PODEJMUKĄCY ZATRUDNIENIE NA 1000 BEZROBOTNYCH

W kwietniu na terenie aglomeracji poznańskiej na 1000 zarejestrowanych bezrobotnych, zatrudnienie podejmowało średnio 95 osób (1220 podjęć na 12792 zarejestrowanych bezrobotnych). W porównaniu z marcem wartość ta wzrosła o 11 osób. W Poznaniu wskaźnik ten był nieznacznie niższy od średniej aglomeracyjnej i wyniósł 94 osoby (756 podjęć na 8085 zarejestrowanych). Najwyższą wartość zmiennej odnotowano w gminie Rokietnica - 133 osoby (27 podjęć na 203 osoby zarejestrowane), najniższą natomiast w gminie Dopiewo - 59 osób (15 podjęć na 254 osoby zarejestrowane).



ŚREDNI CZAS POSZUKIWANIA ZATRUDNIENIA W MIESIĄCACH *

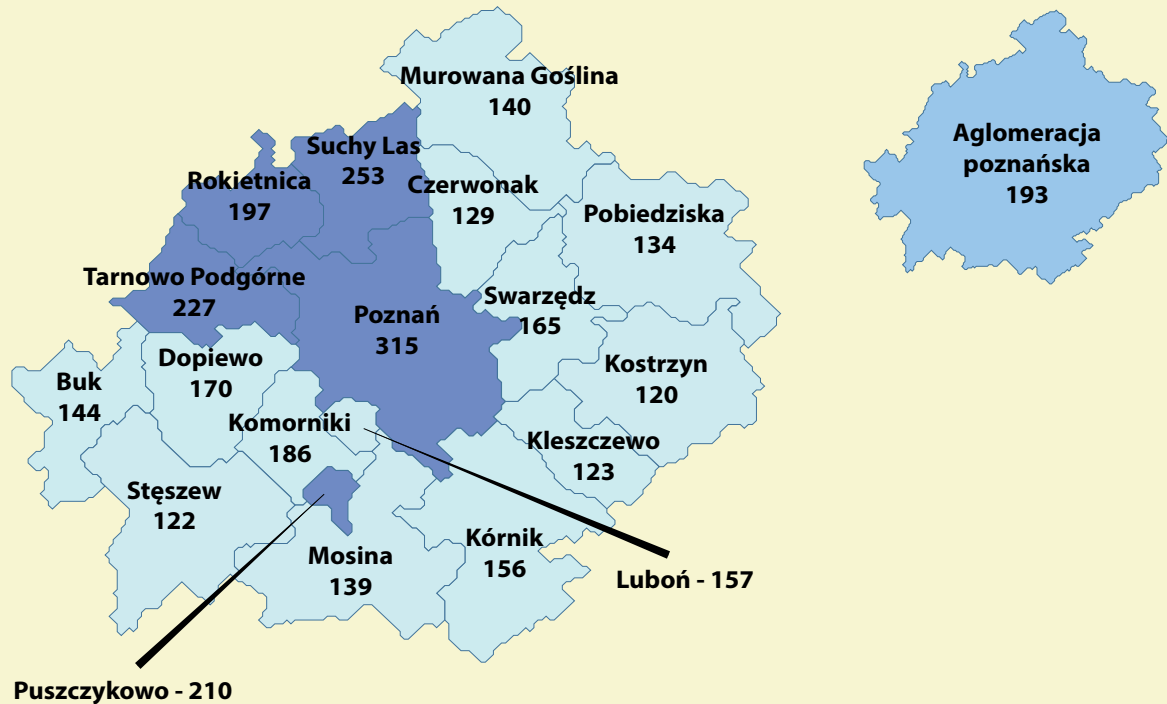
W kwietniu na terenie aglomeracji poznańskiej średni czas poszukiwania zatrudnienia wyniósł 2,5 miesiąca. W porównaniu z marcem wzrósł o 3 dni. Czas poszukiwania zatrudnienia w Poznaniu był wyższy od średniej aglomeracyjnej (2,7 miesiąca). Gminą o najkrótszym czasie poszukiwania zatrudnienia było Kleszczewo (około 24 dni), a gminą o najdłuższym czasie poszukiwania zatrudnienia była Murowana Goślina (7,6 miesiąca).



FLESZ: KWIECIEŃ 2016

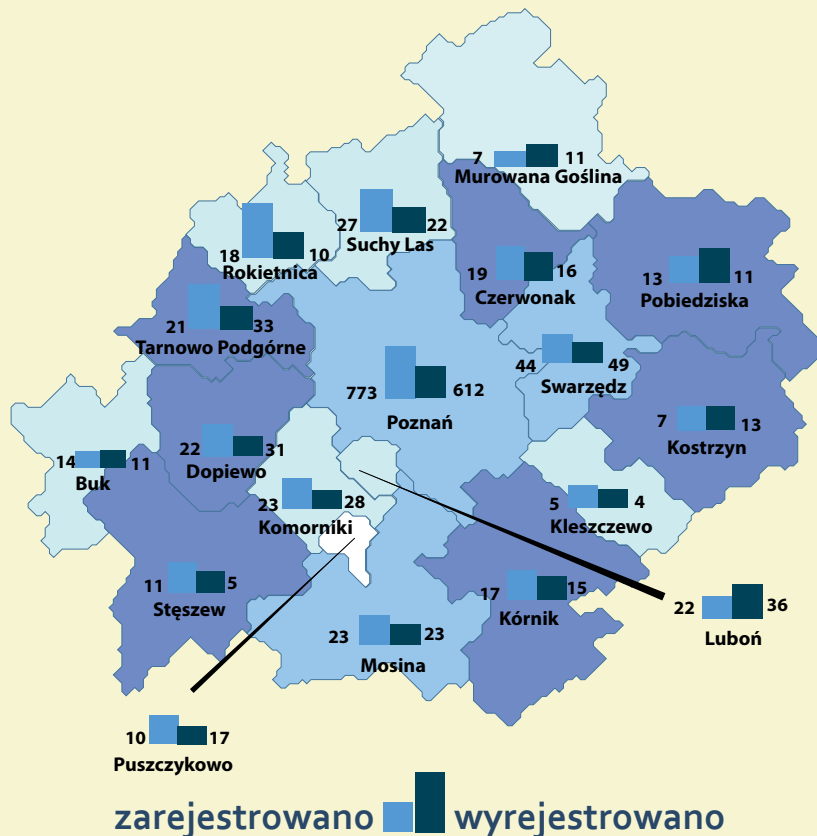
PODMIOTY GOSPODARKI NARODOWEJ NA 1000 MIESZKAŃCÓW

W kwietniu 2016 na terenie aglomeracji poznańskiej na 1000 mieszkańców przypadają 193 podmioty gospodarki narodowej zarejestrowane w rejestrze REGON. W porównaniu z marcem wartość ta nie zmieniła się. Suchy Las to ponownie gmina o najwyższej - 253, natomiast Kostrzyn to ponownie gmina o najniższej - 120, liczbie podmiotów gospodarki narodowej przypadających na 1000 mieszkańców.



PODMIOTY ZAREJESTROWANE I WYREJESTROWANE NA TERENIE AGLOMERACJI

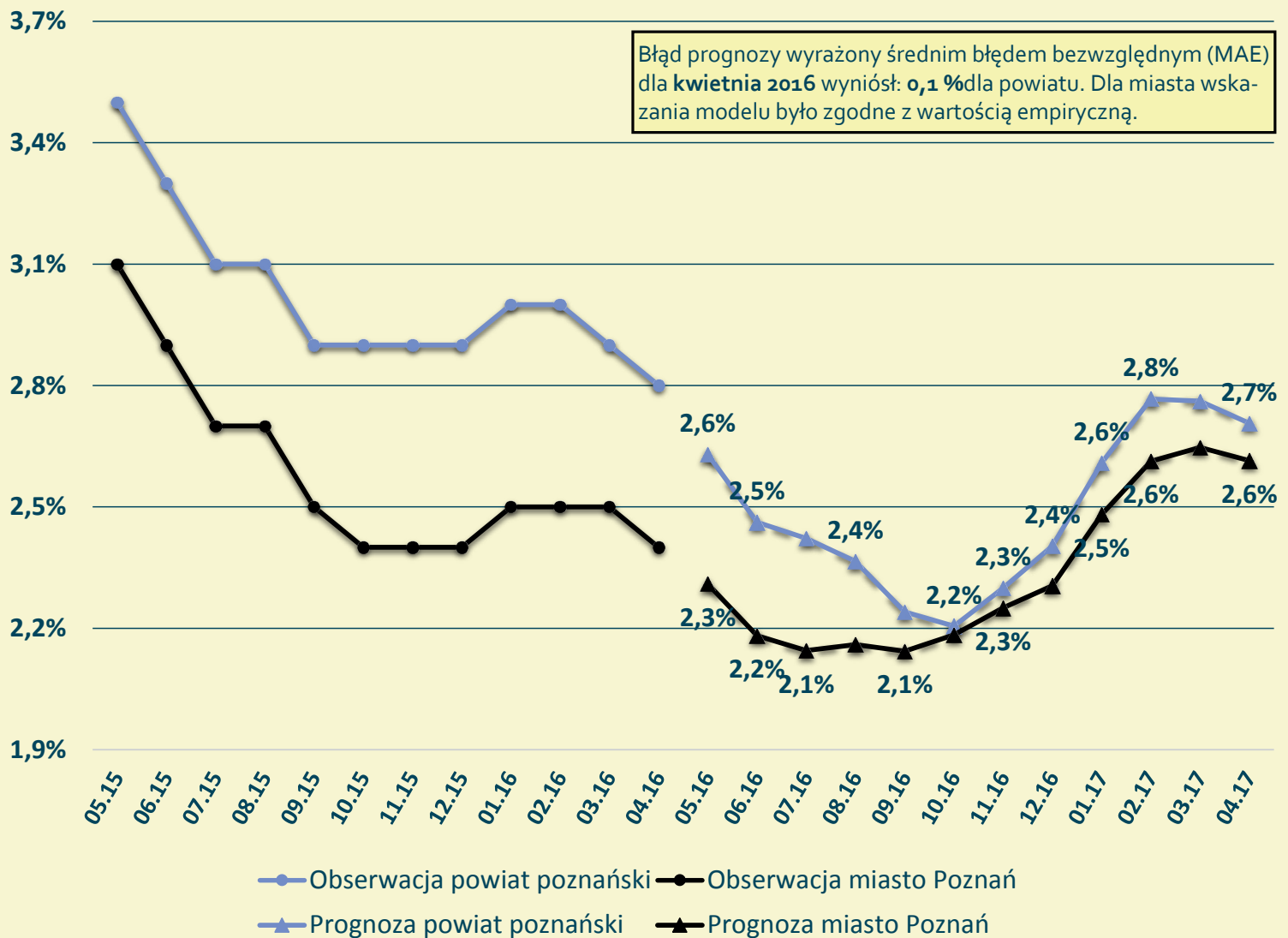
W kwietniu 2016, na terenie aglomeracji poznańskiej zarejestrowano 1171 nowych podmiotów gospodarki narodowej z czego 801 czyli 68,4% to osoby fizyczne prowadzące działalność gospodarczą. Wśród 947 podmiotów wyrejestrowujących się 871, czyli 91,9% stanowiły osoby fizyczne prowadzące działalność gospodarczą.



FLESZ: KWIECIEŃ 2016

PROGNOZA STOPY BEZROBOCIA 05.2016 - 04.2017 *

Model prognostyczny zapowiada dalszy spadek stopy bezrobocia zarówno w Poznaniu, jak i na terenie powiatu. Okres wiosenno-letni i związane z nim sezonowe wahania aktywności gospodarczej doprowadzą do obniżenia się wartości wskaźnika na terenie Poznania do 2,1% w lipcu i wrześniu. Najniższą wartość stopy bezrobocia dla powiatu model prognozuje na wrzesień oraz październik - spadnie ona do poziomu 2,2%.



* Prognozę za okres 05.2016-04.2017 opracowano z wykorzystaniem modelu ARIMA (Autoregressive Integrated Moving Average) i miesięcznych danych na temat stopy bezrobocia za okres 01.2005-04.2016 dostępnych na stronie PUP. Jako dodatkowy regresor odpowiedzialny za fluktuacje sezonowe modelu wykorzystano szereg Fouriera. Szczegółowe obliczenia, pliki danych i kod R można pobrać z podstrony www.obserwatorium-poznan.pl

Obserwatorium Gospodarki i Rynku Pracy Aglomeracji Poznańskiej zostało powołane pod koniec 2013 roku. Celem jego działalności jest prowadzenie monitoringu sytuacji społeczno - ekonomicznej na terenie aglomeracji poznańskiej rozumianej jako miasto Poznań i gminy powiatu poznańskiego.

FLESZ ukazuje się co miesiąc w formie elektronicznej od kwietnia 2014. Dane wykorzystane w publikacji pochodzą z zasobów Powiatowego Urzędu Pracy w Poznaniu, Rejestru REGON, Głównego Urzędu Statystycznego oraz Ministerstwa Rodziny, Pracy i Polityki Społecznej.

Wszystkie dotychczas wypracowane przez Obserwatorium treści, znajdziecie Państwo na stronie internetowej:

www.obserwatorium-poznan.pl

KONTAKT: obserwatorium@obserwatorium-poznan.pl