

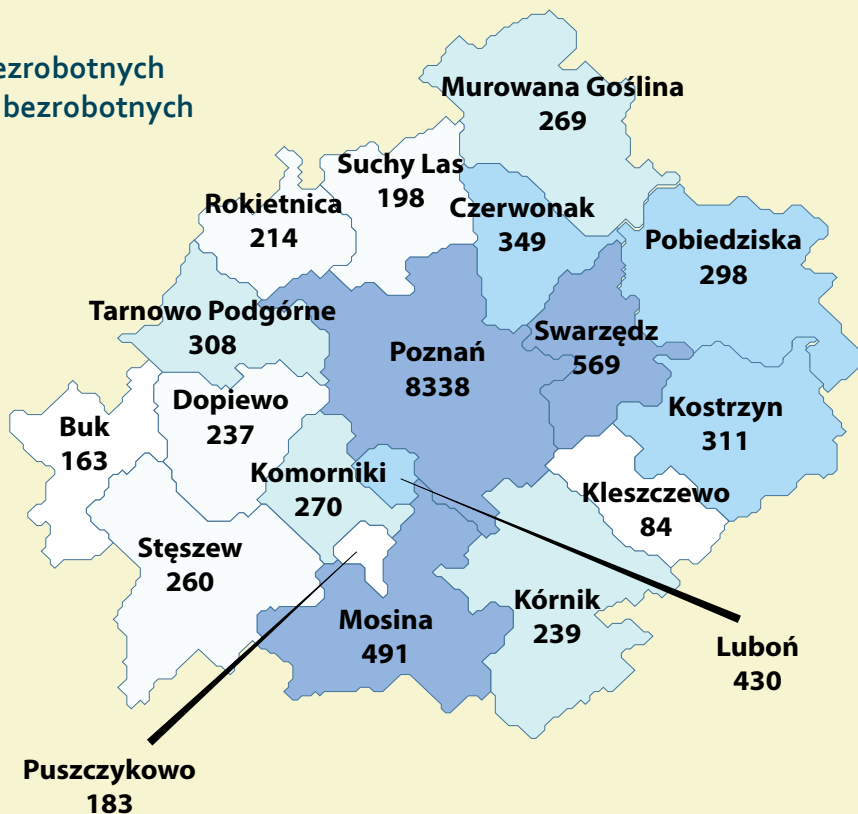
FLESZ STYCZEŃ 2016

LICZBA BEZROBOTNYCH NA TERENIE AGLOMERACJI POZNAŃSKIEJ

Styczeń - 13211 bezrobotnych

MIASTO POZNAŃ - 8338, przybyło 374 osób bezrobotnych

POZOSTAŁE GMINY - 4873, przybyło 153 osób bezrobotnych




STOPA BEZROBOCIA
REJESTROWANEGO OGÓŁEM
stan na koniec grudnia 2015 r.

Udział bezrobotnych w liczbie ludności
aktywnej zawodowo (tj. sumy pracujących
i bezrobotnych).



POZNAŃ



POWIAT
POZNAŃSKI

LICZBA OSÓB BEZROBOTNYCH PRZYPADAJĄCA NA TYSIĄC MIESZKAŃCÓW



POZNAŃ



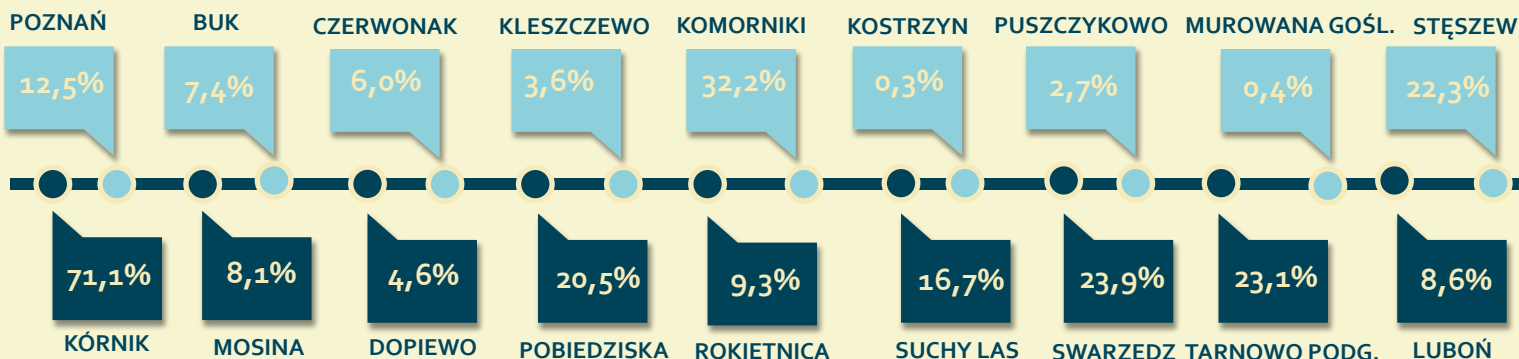
POWIAT POZNAŃSKI

Grudzień - 12684 bezrobotnych

MIASTO POZNAŃ - 7964, ubyło 82 osób bezrobotnych

POZOSTAŁE GMINY - 4720, przybyło 8 osób bezrobotnych

PROCENTOWA LICZBA OFERT PRACY PRZYPADAJĄCA NA WSZYSTKICH BEZROBOTNYCH



FLESZ STYCZEŃ 2016

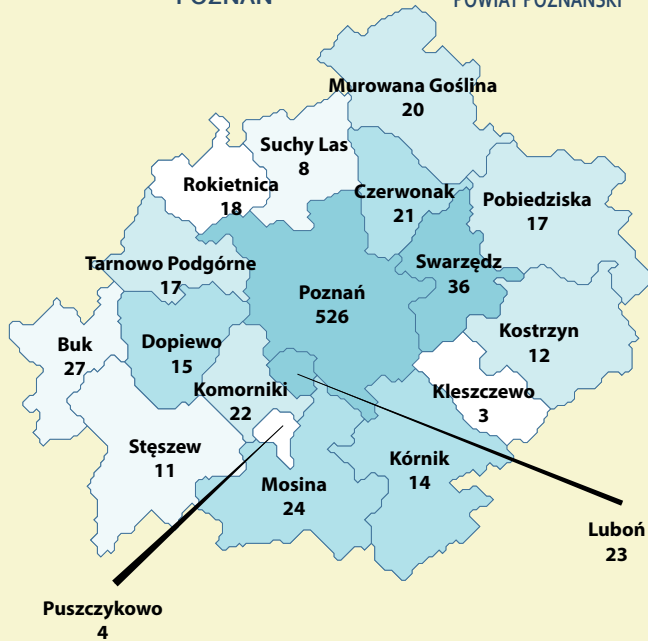
LICZBA BEZROBOTNYCH, KTÓRZY PODJĘLI PRACĘ w styczniu - 2016r.

526

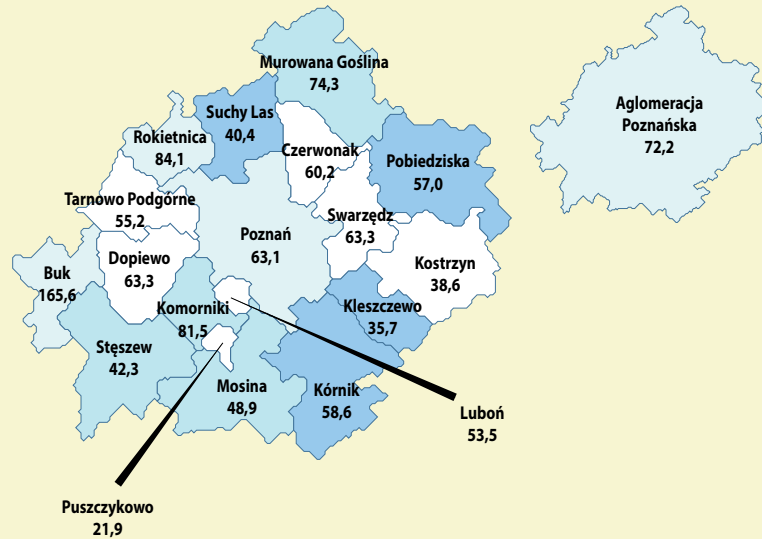
POZNAŃ

292

POWIAT POZNAŃSKI

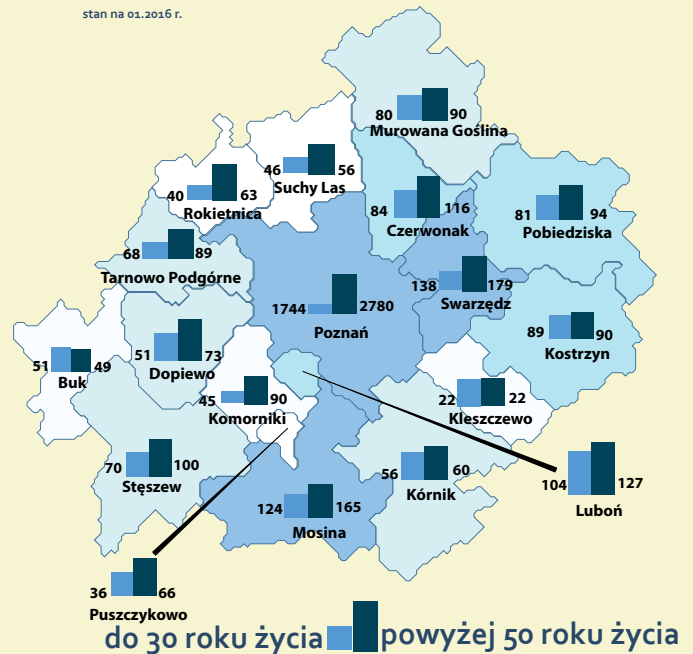


Bezrobotni zarejestrowani a podejmujący zatrudnienie
Na każde tysiąc osób zarejestrowanych jako osoby o statusie osób bezrobotnych przypadała następująca liczba podjęć zatrudnienia:



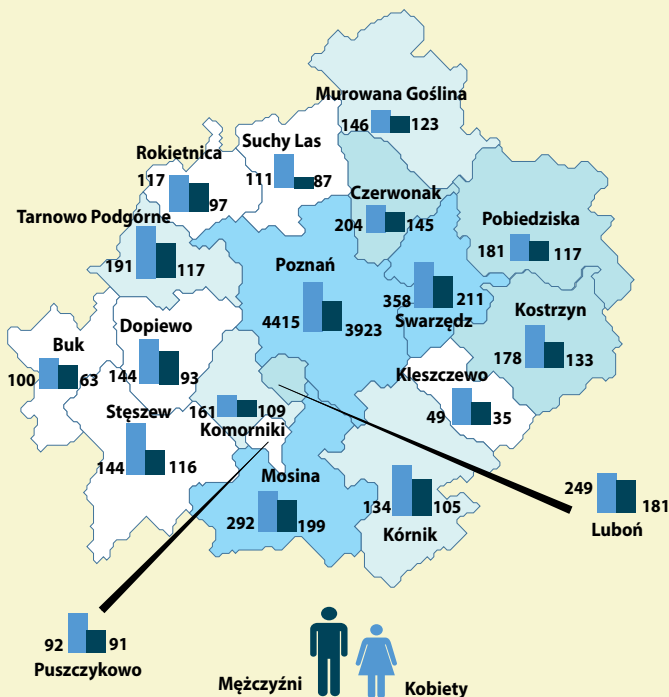
BEZROBOTNI ZAREJESTROWANI WEDŁUG WIEKU: DO 25 ROKU ŻYCIA I PO 50 ROKU ŻYCIA

stan na 01.2016 r.



BEZROBOTNI ZAREJESTROWANI WEDŁUG PŁCI

stan na 01.2016 r.



WSKAŹNIK AKTYWNOŚCI ZAWODOWEJ W WIEKU PRODUKCYJNYM Z UWAGI NA PŁEĆ stan na 12.2014 r.



69,1%

80,5%

WIELKOPOLSKA