

FLESZ: KWIECIEŃ 2017

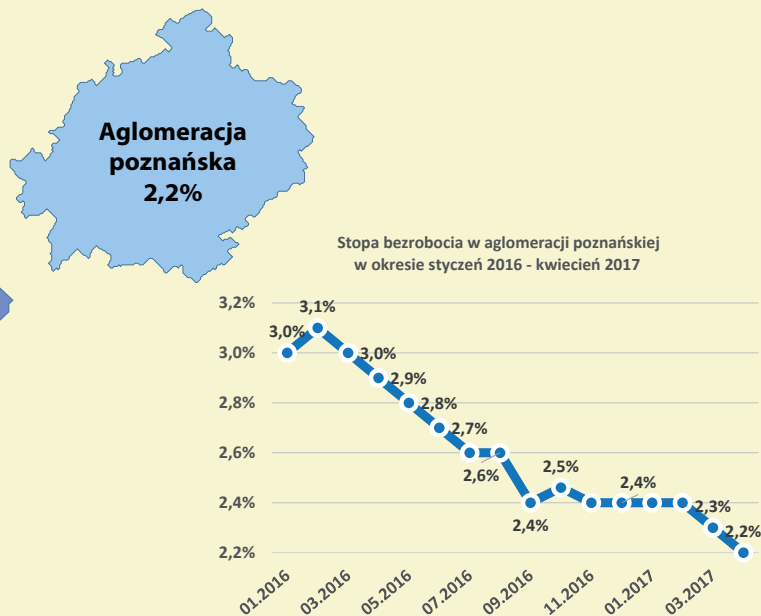

DANE STATYSTYKI PUBLICZNEJ I OBLICZENIA WSKAŹNIKÓW
CHARAKTERYZUJĄCYCH RYNEK PRACY ORAZ GOSPODARKE
AGLOMERACJI POZNAŃSKIEJ



FLESZ: KWIECIEŃ 2017

STOPA BEZROBOCIA W GMINACH AGLOMERACJI POZNAŃSKIEJ*

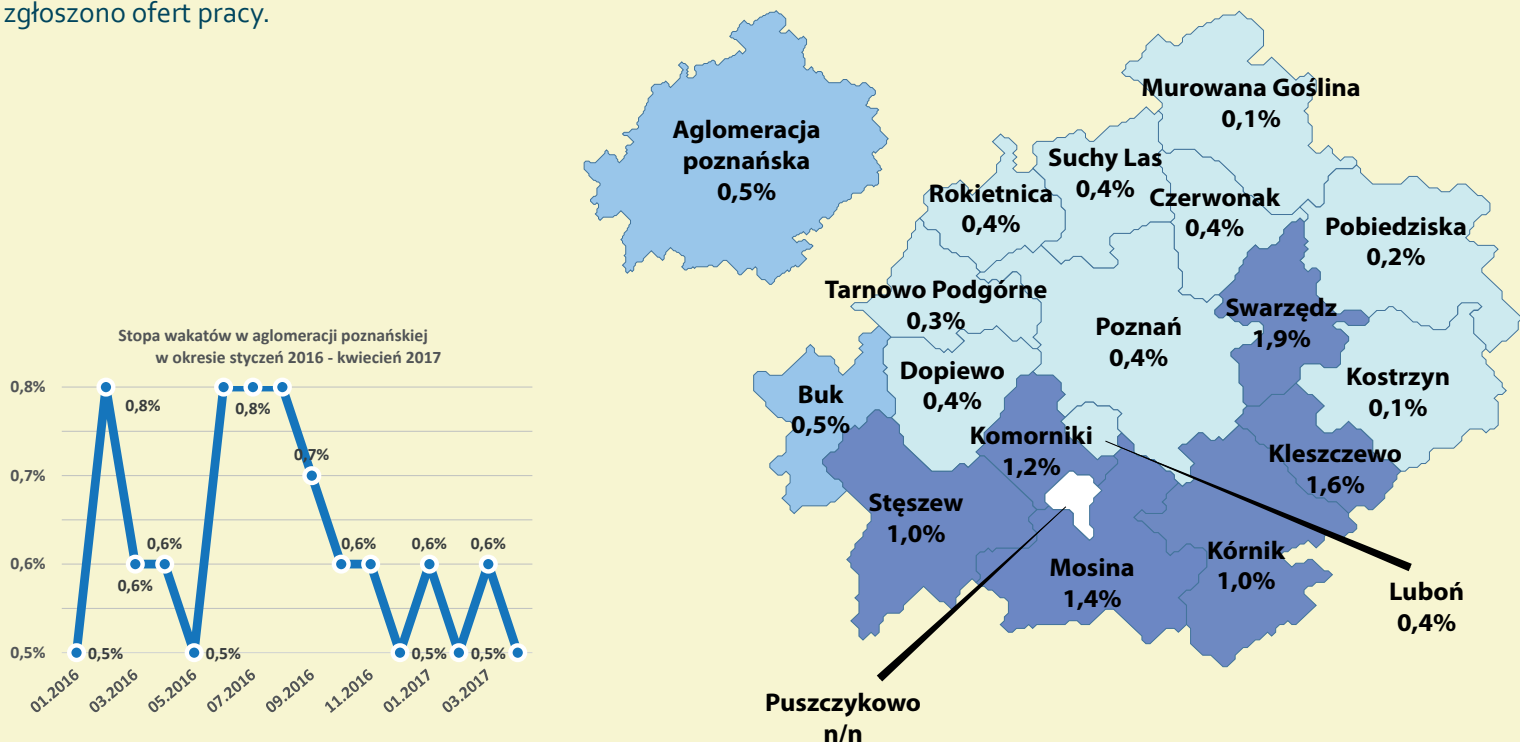
W kwietniu 2017 roku na terenie aglomeracji poznańskiej stopa bezrobocia wyniosła 2,2% (10092 bezrobotnych). W porównaniu z marcem 2017 roku wskaźnik ten zmalał o 0,1%, a w porównaniu z kwietniem 2016 obniżył się o 0,7%. Na terenie miasta Poznania stopa bezrobocia wyniosła 1,9% (6262 osób bezrobotnych) i w porównaniu z marcem 2017 roku nie uległa zmianie, natomiast w porównaniu z kwietniem 2016 zmalała o 0,5%. Gmina o najniższej stopie bezrobocia to Swarzędz (1,7%). Gmina o najwyższej stopie bezrobocia to Kostrzyn (2,8%). Od początku 2016 roku obserwować możemy spadek poziomu stopy bezrobocia, po którym nastąpił okres stabilizacji poziomu wartości wskaźnika. Sytuacja ta wskazuje na zniwelowanie znaczenia okresowych wahań koniunktury na obserwowanym obszarze.



* szacowania stopy bezrobocia dokonano w oparciu o dane PUP oraz GUS. Szczegółowe obliczenia i pliki danych można pobrać ze strony www.obserwatorium-poznan.pl/flesz

STOPA WAKATÓW W GMINACH AGLOMERACJI POZNAŃSKIEJ**

W kwietniu 2017 roku na terenie aglomeracji poznańskiej stopa wakatów wyniosła 0,5% (1822 oferty pracy). W porównaniu z marcem 2017 roku zmalała o 0,1% - podobnie jak w porównaniu rok do roku. W Poznaniu wskaźnik osiągnął wartość 0,4% (1002 oferty pracy) i w porównaniu z marcem 2017 roku zmalał o 0,1%. Najwyższą wartość wskaźnika odnotowano w gminie Swarzędz (1,9%), najniższą zaś w gminach Murowana Goślina i Kostrzyn (0,1%). Z terenu gminy Puszczykowo w miesiącu kwietniu nie zgłoszono ofert pracy.

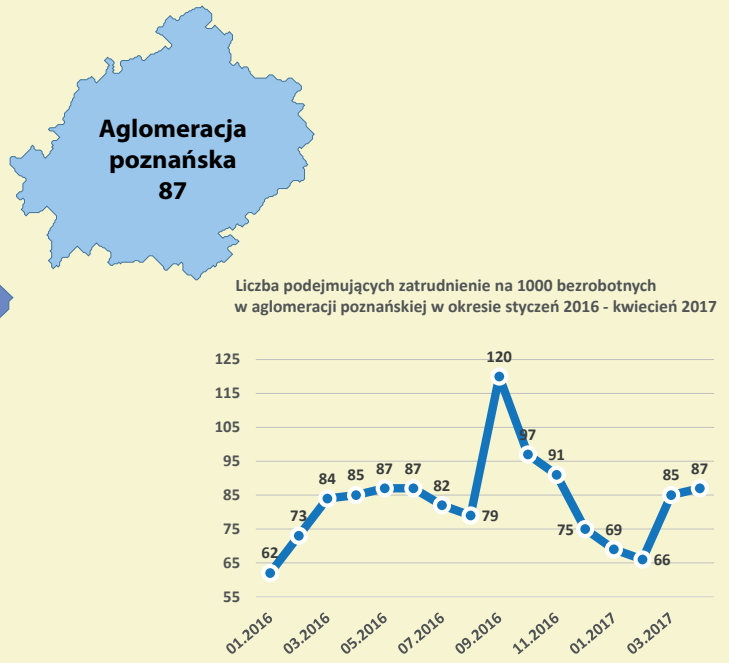
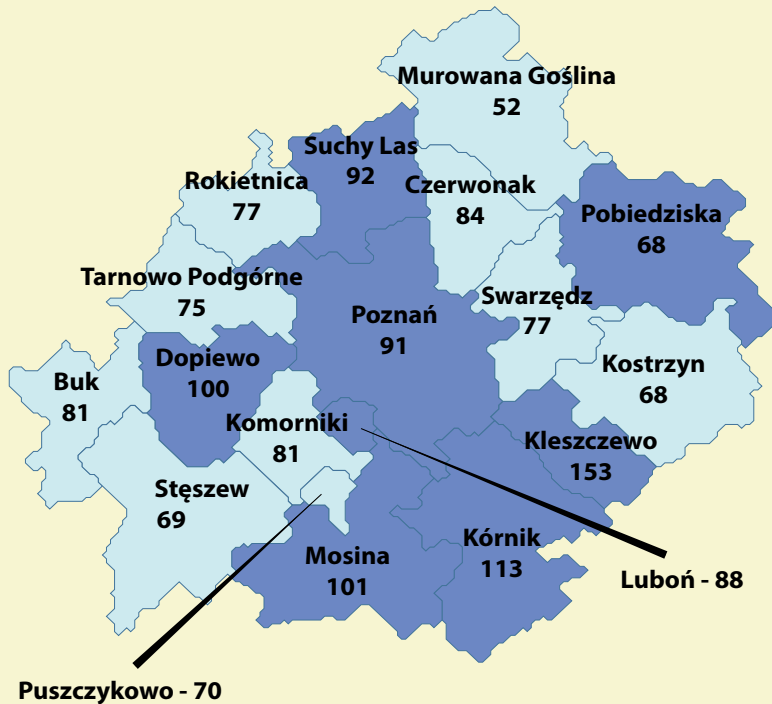


** stopa wakatów to relacja wolnych miejsc pracy do wszystkich miejsc pracy w gospodarce. Im większa wartość wskaźnika tym więcej pracodawców poszukuje pracowników. Szacowania stopy wakatów dokonano w oparciu o dane PUP oraz GUS. Szczegółowe obliczenia i pliki danych można pobrać ze strony www.obserwatorium-poznan.pl/flesz

FLESZ: KWIECIEŃ 2017

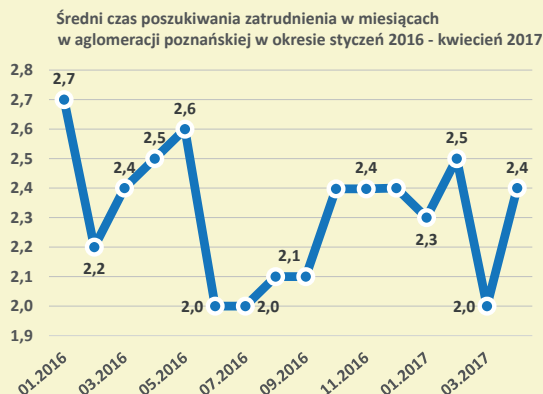
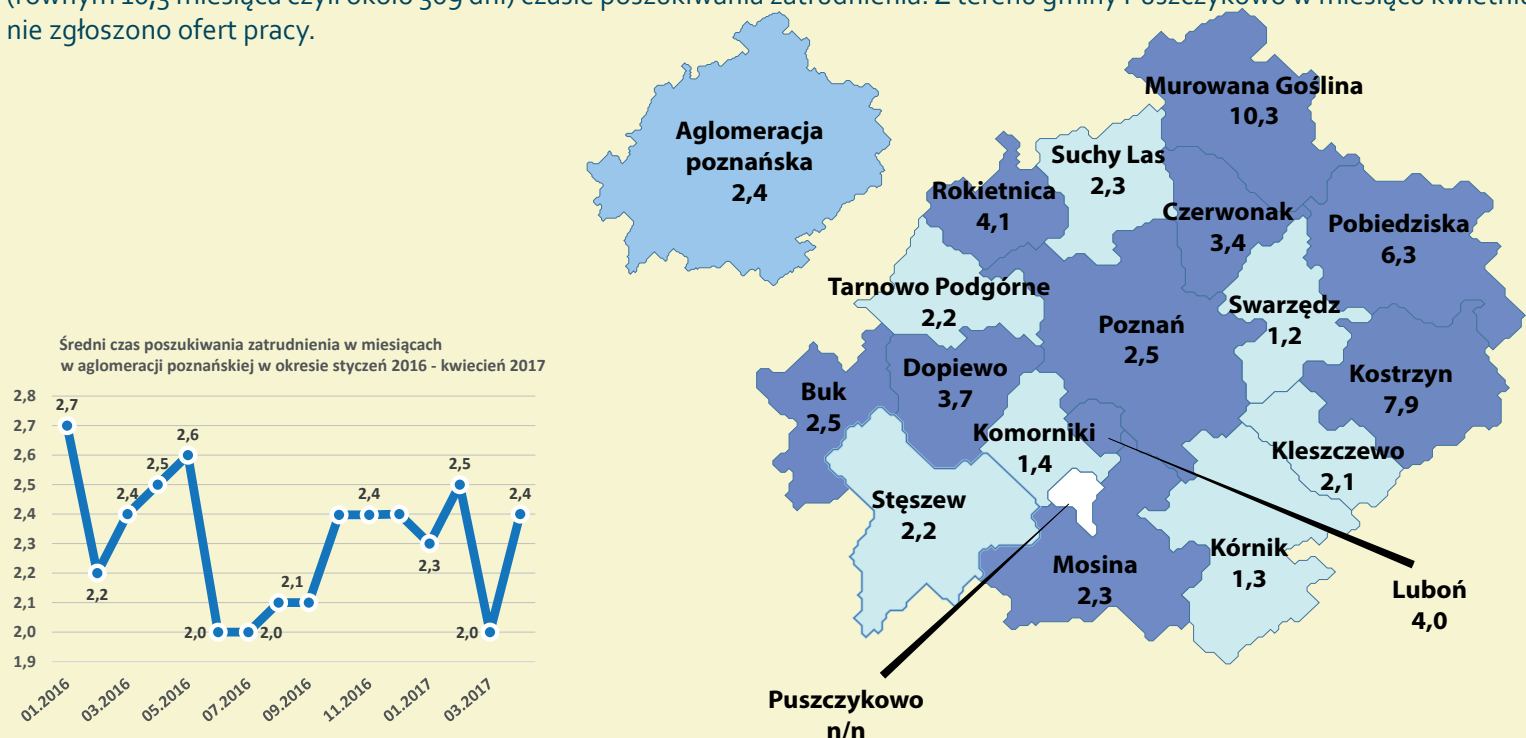
ZAREJESTROWANI PODEJMUJĄCY ZATRUDNIENIE NA 1000 BEZROBOTNYCH

W kwietniu 2017 roku na terenie aglomeracji poznańskiej na 1000 zarejestrowanych bezrobotnych zatrudnienie podjęło średnio 87 osób (883 podjęcia zatrudnienia na 10092 zarejestrowanych bezrobotnych). W porównaniu z marcem 2017 roku wartość ta wzrosła o 2 osoby. W Poznaniu wskaźnik był wyższy od średniej dla aglomeracji i wyniósł 91 osób (570 podjęć zatrudnienia na 6262 osoby zarejestrowane). Najwyższą wartość zmiennej - 153 - odnotowano w gminie Czerwonak (24 podjęcia na 282 osoby zarejestrowane). Najniższą wartość zmienna osiągnęła w gminie Murowana Goślina - 52 osoby (11 podjęć zatrudnienia na 213 osób zarejestrowanych).



ŚREDNI CZAS POSZUKIWANIA ZATRUDNIENIA W MIESIĄCACH***

W kwietniu 2017 roku na terenie aglomeracji poznańskiej średni czas poszukiwania zatrudnienia wynosił 2,4 miesiąca czyli około 72 dni. W porównaniu z marcem 2017 roku wartość ta wzrosła o 0,4 miesiąca czyli około 12 dni. W Poznaniu czas poszukiwania zatrudnienia wyniósł 2,5 miesiąca czyli około 75 dni i w porównaniu z marcem 2017 roku wzrósł o 0,3 miesiąca czyli około 9 dni. Swarzędz był gminą o najkrótszym (równym 1,2 miesiąca czyli około 36 dni), a Murowana Goślina była gminą o najdłuższym (równym 10,3 miesiąca czyli około 309 dni) czasie poszukiwania zatrudnienia. Z terenu gminy Puszczykowo w miesiącu kwietniu nie zgłoszono ofert pracy.

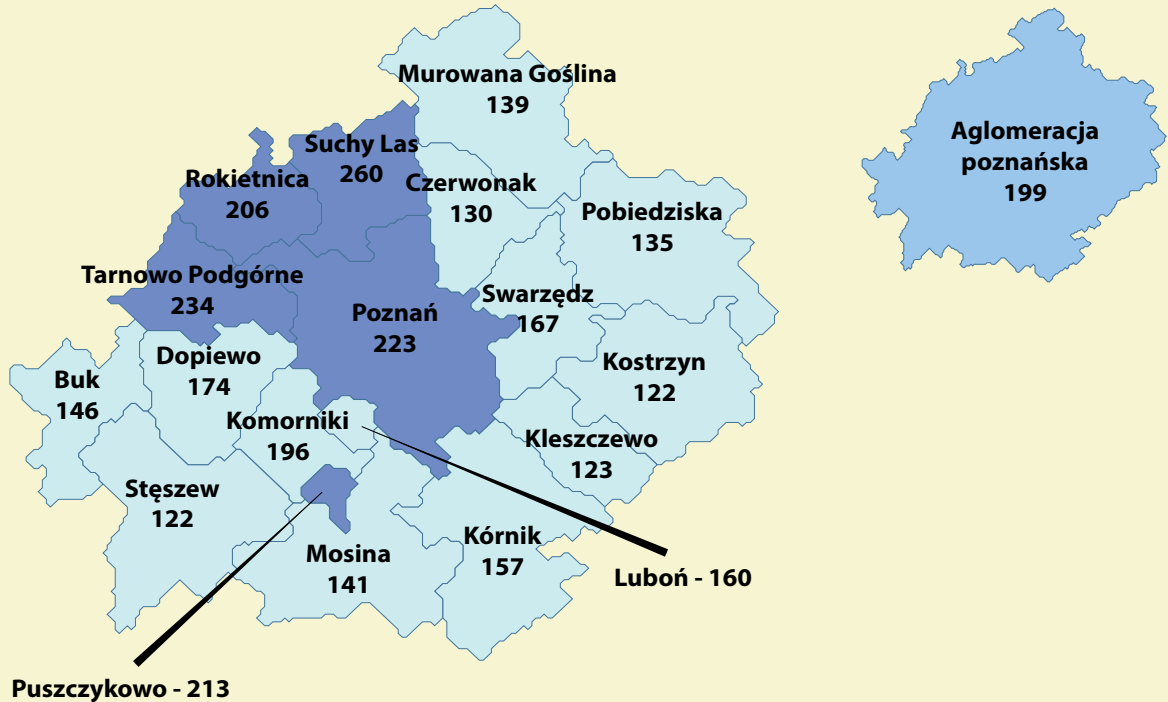


*** szacowaniawskaźnika dokonano w oparciu o dane PUP i tak zwaną funkcję dopasowań. Szczegółowe obliczenia i pliki danych można pobrać ze strony www.obserwatorium-poznan.pl/flesz

FLESZ: KWIECIEŃ 2017

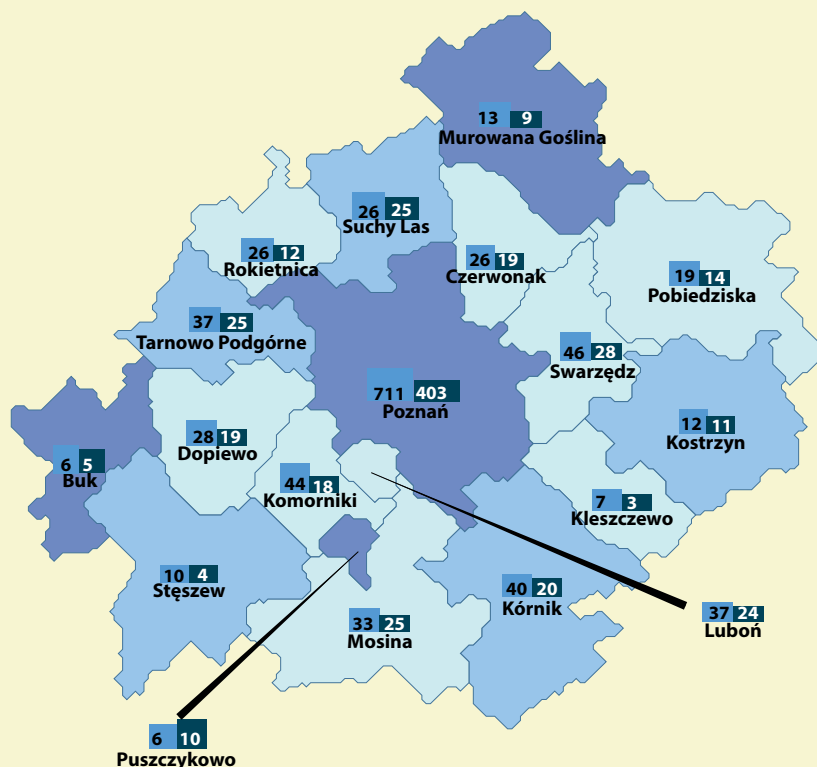
PODMIOTY GOSPODARKI NARODOWEJ NA 1000 MIESZKAŃCÓW

W kwietniu 2017 roku na terenie aglomeracji poznańskiej na 1000 mieszkańców przypadało 199 podmiotów gospodarki narodowej zarejestrowanych w rejestrze REGON. Wartość ta w porównaniu z marcem 2017 roku wzrosła o 1 podmiot. Suchy Las to gmina o najwyższej - 260, natomiast Stęszew o najniższej - 122 liczbie podmiotów gospodarki narodowej przypadających na 1000 mieszkańców. Liczba podmiotów gospodarki narodowej przypadających na 1000 mieszkańców jest wartością względną, zarówno w odniesieniu do całego terenu aglomeracji, jak i poszczególnych jej gmin. W perspektywie minionych 12 miesięcy nie zmieniały się gminy o największej, jak i najmniejszej liczby podmiotów.



PODMIOTY ZAREJESTROWANE I WYREJESTROWANE NA TERENIE AGLOMERACJI POZNAŃSKIEJ

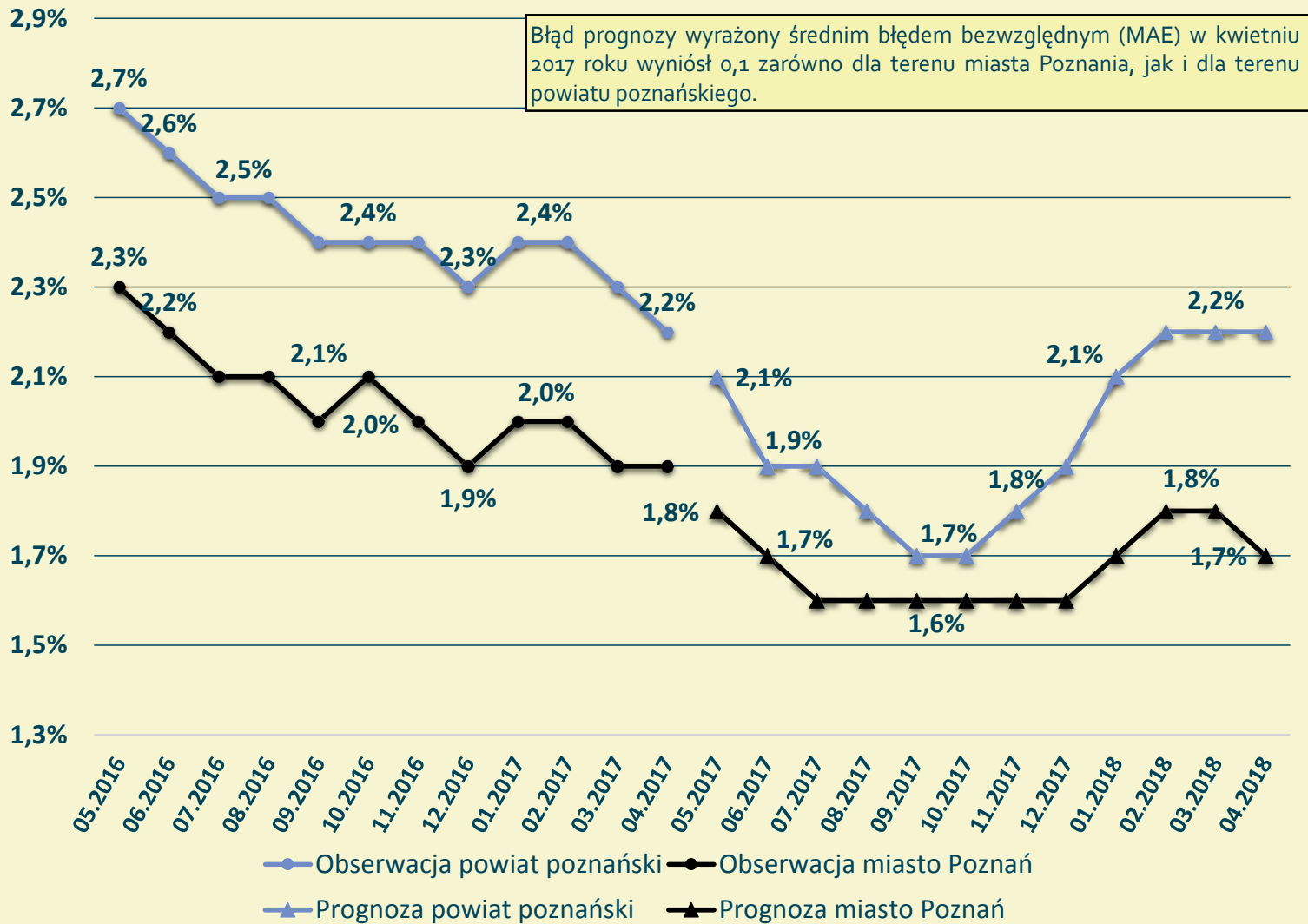
W kwietniu 2017 roku na terenie aglomeracji poznańskiej zarejestrowano 1127 nowych podmiotów gospodarki narodowej, z czego 803 czyli 71,3% - to osoby fizyczne prowadzące działalność gospodarczą. Wśród 674 podmiotów wyrejestrowanych 631, czyli 93,6% stanowiły osoby fizyczne prowadzące działalność gospodarczą.



FLESZ: KWIECIEŃ 2017

PROGNOZA STOPY BEZROBOCIA 05.2017 - 04.2018****

Model prognostyczny zapowiada spadek stopy bezrobocia, trwający do lipca dla terenu miasta oraz do września dla terenu powiatu. Dla terenu miasta trzeci i czwarty kwartał 2017 roku mają być czasem utrzymywania się historycznie najniższej stopy bezrobocia, która ostatni raz odnotowana była w analogicznym okresie roku 2008. Powiat poznański mimo zmniejszenia różnicy w poziomie wskaźnika z miastem, nie osiągnie historycznego minimum, notowanego także w czwartym kwartale 2008. Czwarty kwartał 2017 roku dla powiatu, pierwszy kwartał 2018 roku dla miasta przyniesie wzrost rejestrowanej stopy bezrobocia. Wzrost ten ma zahamować w połowie pierwszego kwartału 2018 roku. Następnie stopa bezrobocia na terenie powiatu ma utrzymywać się na stałym poziomie, a stopa bezrobocia na terenie miasta Poznania ma zacząć znów spadać.



**** Prognozę za okres 05.2017-04.2018 opracowano z wykorzystaniem modelu ARIMA (Autoregressive Integrated Moving Average) i miesięcznych danych na temat stopy bezrobocia za okres 01.2005-04.2017 dostępnych na stronie PUP. Jako dodatkowy regresor odpowiedzialny za fluktuacje sezonowe modelu wykorzystano szereg Fouriera. Szczegółowe obliczenia, pliki danych i kod R można pobrać ze strony www.obserwatorium-poznan.pl/flesz

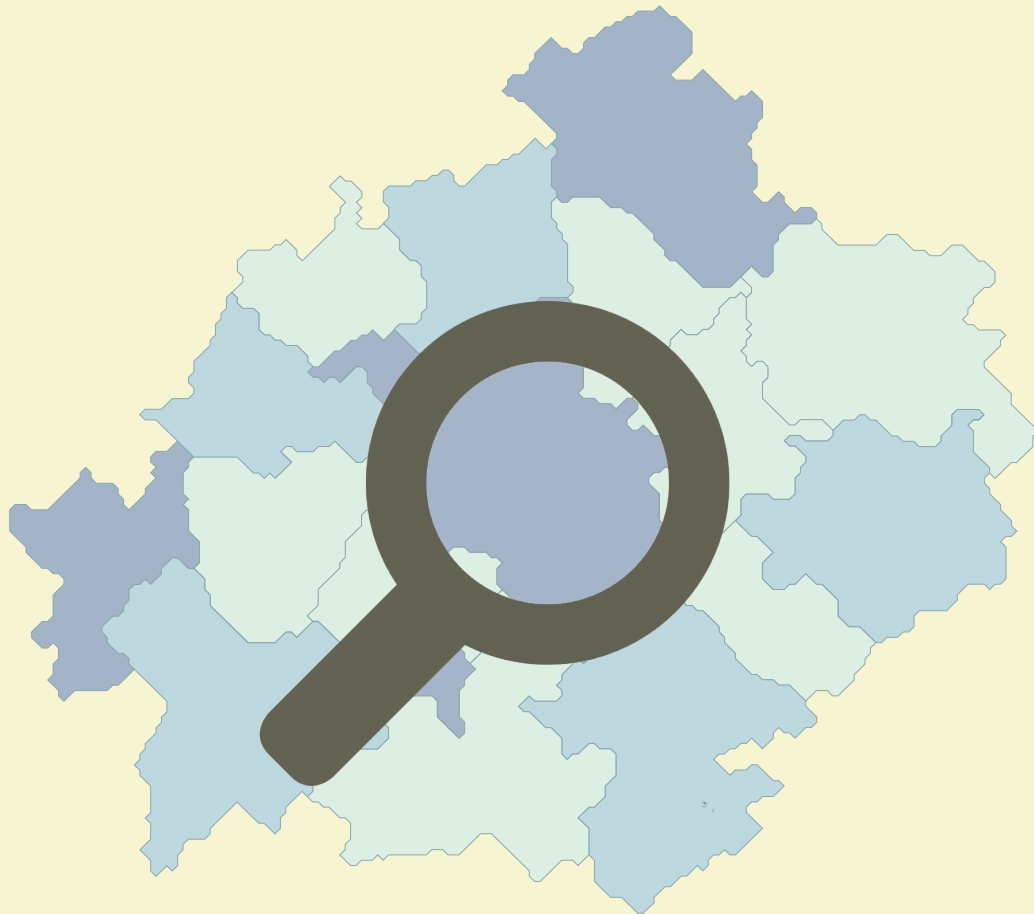
Obserwatorium Gospodarki i Rynku Pracy Aglomeracji Poznańskiej zostało powołane pod koniec 2013 roku. Celem jego działalności jest prowadzenie monitoringu sytuacji społeczno - ekonomicznej na terenie aglomeracji poznańskiej rozumianej jako miasto Poznań i gminy powiatu poznańskiego.

FLESZ ukazuje się co miesiąc w formie elektronicznej. Dane wykorzystane w publikacji pochodzą z zasobów Powiatowego Urzędu Pracy w Poznaniu, Rejestru REGON, Głównego Urzędu Statystycznego oraz Ministerstwa Rodziny, Pracy i Polityki Społecznej.

Wszystkie dotychczas wypracowane przez Obserwatorium treści znajdziecie Państwo na stronie internetowej:

FLESZ: KWIECIEŃ 2017

DANE STATYSTYKI PUBLICZNEJ I OBLICZENIA WSKAŹNIKÓW
CHARAKTERYZUJĄCYCH RYNEK PRACY ORAZ GOSPODARKĘ
AGLOMERACJI POZNAŃSKIEJ



STOPA BEZROBOCIA, STOPA WAKATÓW, ZAREJESTROWANI BEZROBOTNI PODEJMUJĄCY ZATRUDNIENIE,
ŚREDNI CZAS POSZUKIWANIA ZATRUDNIENIA W MIESIĄCACH, PODMIOTY GOSPODARKI NARODOWEJ NA
1000 MIESZKAŃCÓW, REJESTROWANE I WYREJESTROWYWANE PODMIOTY GOSPODARKI NARODOWEJ,
12 MIESIĘCZNA PROGNOZA STOPY BEZROBOCIA DLA MIASTA I POWIATU